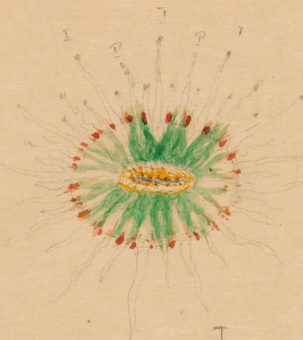
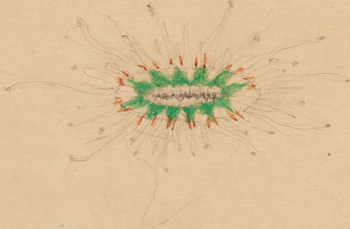


*Caryophyllia clavus*. Sivrie

hub. arag. 28 de mai  
1890  
A

Cette figure est la  
meilleure pour  
la position et la  
couleur verte.



vert au waf  
plac.



boche

Ces  
deux  
bords du  
cote du  
buccal  
P. terre  
de Sivrie.



Cette  
couleur  
est de hors  
sur la dos  
de la colum.



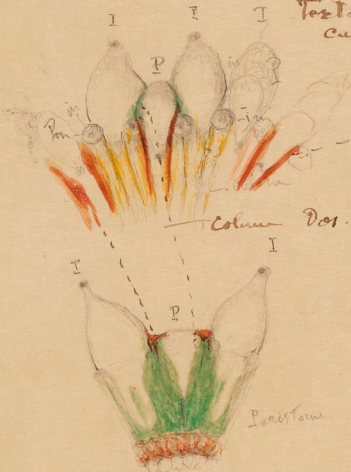
Cette  
ligue  
est trop  
large  
et pas  
assez  
courte  
car les  
boche.

Mais notez  
différence tra.  
Caractères - pm  
Boul: voir sur  
dos

7-8.



*Tentacules  
centraux.*



quelquefois  
il y a une petite  
tache verte  
sur la partie du  
pied pour  
correspondre  
aux tentacules.

à triangle est bon

Cette figure de la couleur  
verte est bonne pour  
l'individu de l'individu

Mais elle change de forme avec  
l'état de contraction.

nota - la couleur verte - ne paraît brune  
V. 5

→ le vent ne forme que deux  
boudelles, - allongées sur les  
côtés, des charnières des lentilles P.  
Dans une autre figure  
ou 24 - et f. D. on voit  
trois maux de vent allég.  
pour les trois tentacules.  
iii - L. in

Les variétés ont leur nombre depuis  
les bords latéraux généraux jusqu'à des  
figures - que je devrais tracer,  
beaucoup plus légèrement  
mais toujours en partant de ~~celle~~  
fait vrai - que lorsqu'on la coupe est faible  
et décline de certains côtés toujours.  
= au tour et des le groupe principal  
que la manifestation les plus vifs  
naître de la terre.

Laquelle varie - de blanc  
(J'en ai un exemple) - au coloris  
très foncé - parant de terre de blanc.

66)

# Coquille A

Caryophyllia clavus

Les Tours le 22

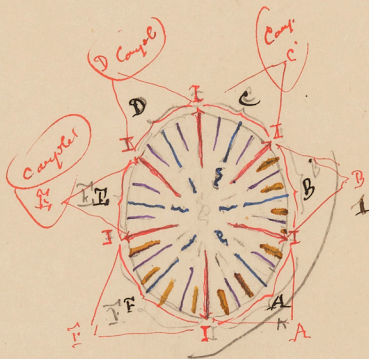
2 avril 1869

observation importante

feuille n° 1<sup>bi</sup>



Il faudrait  
refaire ces  
figes en  
faisant les segments  
E, D, C. plus petits



Sur la coquille

Les segments C, D, E  
sont a b - et le  
Pôle. bien sûr

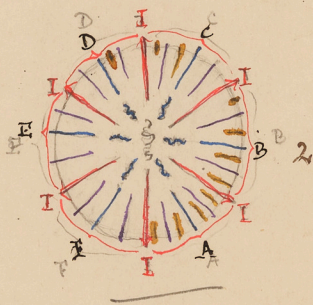
et I, A. les traits sont  
courbes. sans  
englober l'arc  
qui s'étend dans  
le sens =

La crete me paraît  
paraître pas me  
un point ou sans  
extérieur

La Côte - d'après cela  
précéderait  
la cloître.

(à voir)

de même  
dans cette  
figes. faire  
le côté droit  
plus grand  
que celui gauche  
le pose D, E, F.



Sur la coquille

J'ai fait ce côté  
lourd A, B, C  
Il devrait être plus  
grand

et I celle A, F  
devrait être  
surait être  
Non / mais / oblique

observation importante -

qui contredit le loi: 1 et 2 -

C. clavus -

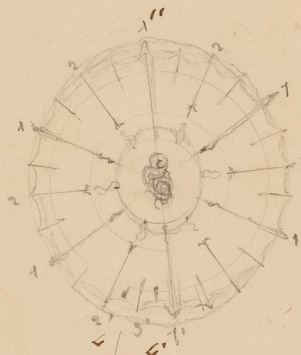
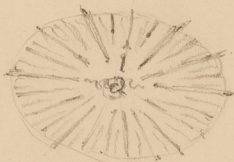
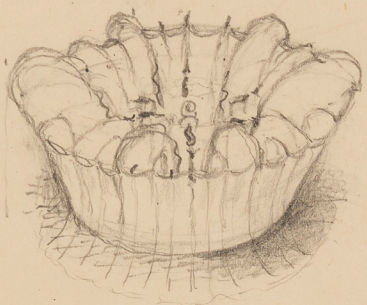
Swale Coquilly



2,5

de l'inn a faire de (le jeu) <sup>sur bois</sup>  
les Coquilles <sup>de bois</sup>

a redier  
Cuvier le  
Calice  
ou normal



haute 2,5



ici haut est voici dans le groupe 1' 3' 2' = trois  
cloisons separees par des cloisons naittantes  
Il y en a pas d'ailleurs. - ou si elle  
naissent pour former le 4<sup>e</sup> et le 5<sup>e</sup> cycle  
- ce sont dans tous les intervalles 1+2  
surant le loi qu'elle decroissent perimetre  
et la cloison deux (2+3) est plus perle que  
dans 3+1