

Gorgonella Sarmatosa



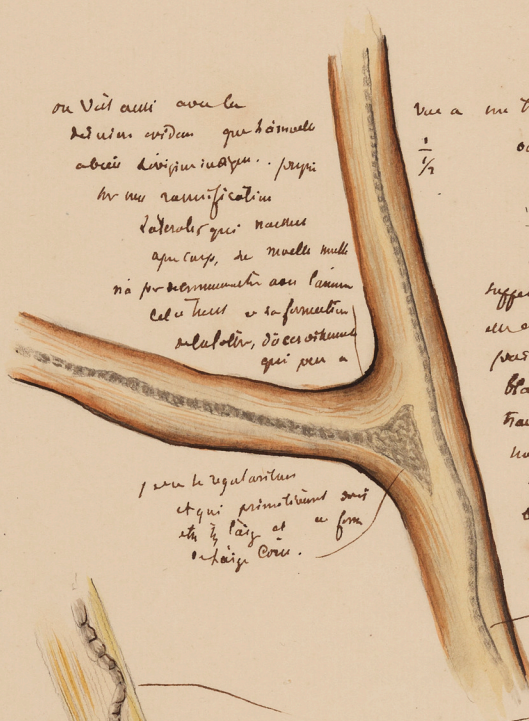
Gorgonella Sarmatosa

Gorgonella lamucitsta

anatomie de la tige de Polypos:

on voit aussi avec la
 des vaisseaux que l'on meurt
 abais les pinnules qui
 br une ramification
 latérale qui naissent
 après coup, de moelle morte
 ne se ramifient pas l'un
 est un peu et se forme
 de l'extérieur, d'où on voit
 qui ven a

vue a un très faible grossissement
 $\frac{1}{2}$
 on voit avec la section
 distinction de cette
 coupe le moelle qui
 est blanche et
 le Callosité d'où on voit
 l'écaille pour, mais qui à ici
 est et se lie en un
 presait a la l'anneau effluvi
 blanc. par la l'anneau
 l'anneau. des pinnules
 noir, il est et comme
 de la moelle de. chaque
 blanc.



1 avec le végétation
 et qui primitivement sont
 et à l'âge et se font
 en l'âge. Cor.


dans une prolongation au
 centre, cela peut
 a une pinnule sur
 l'anneau et d'autres l'anneau
 sur cet et l'anneau.

La ligne latérale d'air
 dans ici et par un
 la moelle pour l'anneau
 avec fut blanc. et un
 l'anneau.




ici j'ai ajouté quelques Capotons sur ce
 la forme les pinnules et l'anneau

la moelle acquiert un
 a gros. ce. ce. de. la. ce. un. l'anneau
 même par infiltration et a un. l'anneau
 de l'anneau par la l'anneau.



49



1/2



~~Handwritten scribbles and markings at the top left of the page.~~

18
9
1800

Gorgonia barnebyi

à sa base cylindrique qui paraît très hyaline
et comme dicelle, semble avoir une filamine
centrale blanche ou laiteuse, c'est comme un moll
de chaux blanc.

J'ai tiré plusieurs fois de l'eau avec laquelle se




de l'eau de mer
un petit qui
d'un voyant très bien
struc. toute se la
Calotte membraneuse et
formée par le squelette
spongieux.



50

~~Handwritten scribbles~~

48
9
180.50



Faint handwritten notes on a separate piece of paper, mostly illegible.



Gorgonella varicostata



Lépreux de la tige de Gorgone et

examineur de la et de la

mais on y retourne la forme de Calote, superposée à

Lépreux peut être mieux retenu que par d'autres

espèces.

Il est sûr à mes yeux indubitable que la tige est

ici comprise par les dépôts qui forment plus tard les

de la dépôts de la ou dans la tige qui se détachent
facilement et qui lui font. j'ai vu plusieurs cependant
qu'ils sont bien exprimés.

La tige est une de figure qui rappelle
la tige de la tige à un fort produit
par un de la tige de la tige par un produit
recois, jusqu'à un point qui ne semble être
par une production épidermique.



Gorgonella
bairdiana

1861

Coma septentrionalis

et prima

causanda

afan acuta

et octidua, uti per
enferm

