

176  
Antipathes.

Subpinnata  
N° 2

La Colle à Feuilles



Une grande toffe de dim partie centrale de  
la branche de la N° 1.

on voit l'écoulement de la colle centrale interrompue  
de la colle bois par la destruction de l'animal.

Les animaux occupent en ligne  
presque tout le côté supérieur de la colle - ramens  
- Cependant quelque fois on les voit au dessous, au  
latéralement.

mais toujours ils sont sur le même côté  
jamais - irréguliers - sur. les cases et par  
quelques uns. Dans les - et sur le côté,  
on voit comme un pointillé, qui  
est dû à la pénétration de l'air par  
les points qui traversent la surface.

176

ACADEMIE DES SCIENCES  
ARCHIVES  
INSTITUT DE FRANCE



*Antipathes cupellus* n. sp. 6. *Antipathes cupellus* n. sp. 6. *Antipathes cupellus* n. sp. 6.

Munich

La Calle 1862.  
La Gerandia et  
Autipaltes

IV



Spicules

polypterus



Leaves of the

part of the

middle part

of the

of the

of the

of the

of the

of the

of the

of the

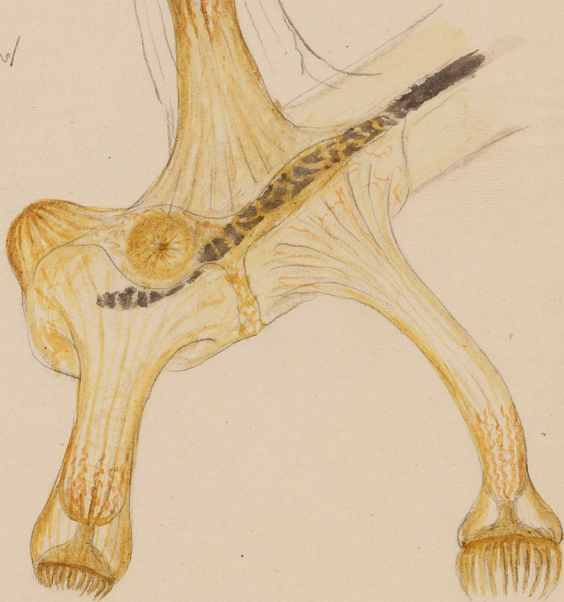
of the

of the

of the

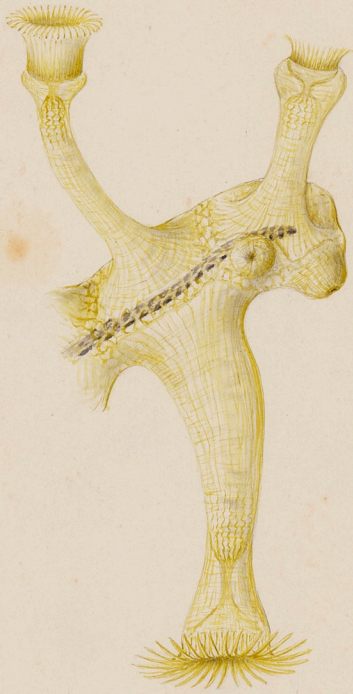


of the



NATIONAL ARCHIVES  
INSTITUT DE FRANCE

ACADEMIE DES SCIENCES  
ARCHIVES  
INSTITUT DE FRANCE

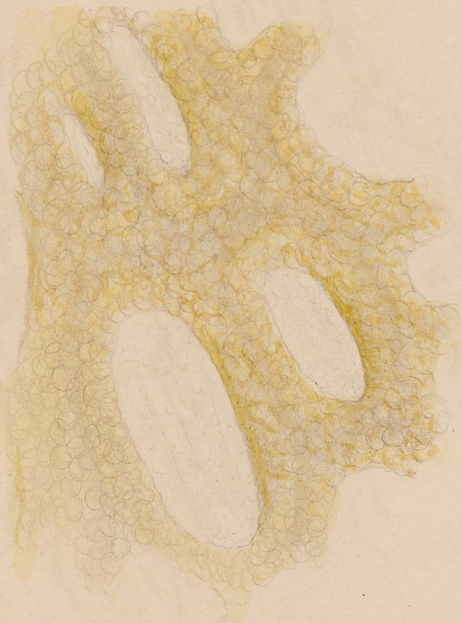




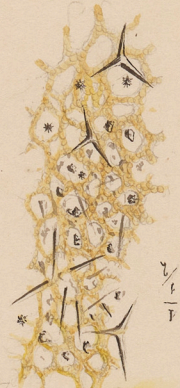
ACADEMIE DES SCIENCES  
ARCHIVES  
INSTITUT

La Calle

J. Lacaze Duthiers ad nat. del.



G. 14



1/1  
1/1



G. 14



1/1  
1/1

ACADEMIE DES SCIENCES  
ARCHIVES  
INSTITUT DE FRANCE



ACADEMIE DES SCIENCES  
ARCHIVES  
INSTITUT DE FRANCE

La Calle.

h. Paccagnoli Puthiers ad nat. sel.





ACADEMIE DES SCIENCES  
ARCHIVES  
HISTORIQUE

La Calle

S. Lavage Outhiers. ad nat. Del.