

9
Pence

6^{me} Sixieme année de mai
enseignement à la Sorbonne
1873 et 1874
Séances d'hiver

géné Lecur

Le Jeudi 18 de 2^{de} 1873.

L'acéphale

moins la Circulation - des coquilles
de manteau, 4 seu.

résultat succinct de l'organisme
= faits importants.

17
1/4 =

Année Lecur = Le Cypae
de l'Embryon à bras
conduit. La dalle.

1/6 - Le 18 de 1893

I Introduction =

pourquoi je ne fais pas
le brachiopode

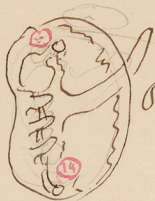
me - Idée de l'enseignement de
la Zoologie.

= Peu importe nos 2 types
regardés.

Le reviens à l'acephale

Voilà ce que je veux faire plus tard
Comprendre l'acéidie.

II. Étant donné de l'Embryon de l'œuf ou de la Moule.



Petite moule.

arriver ici nous avons

- Bouche
- Anus
- 2 muscles adducteurs.
- Pied.
- = filament latéral.
- = manteau
- = Coquille.

III reviens l'acephale d'un autre point de vue adulte

Decrive successivement


A. exterieur

- Coquille.
- manteau.
- masse viscérale.
- Sort l'exterieur.
- Pied.
- branchies
- en un mot l'orienté.

B. Tube Digestif.

- Bouche
 - estomac
 - foie
 - intestin.
 - rectum
 - anus.
- Position 2 muscles adducteurs.

B. Respiration.



C. Corps de Bojans

position
Description } Structure
orifice: } Verlet.

D Organes de la reproduction

♂ ou ♀

Glandes seules existent
pour appareil copulatoire



orifice:

Déplacement dans le moule
dans le manteau.

F. Circulation

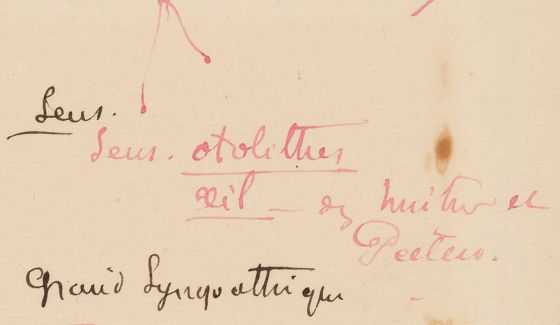
3 faits. Pericarde et Corps de Bojans
Coeur. (2 oreillettes Bojans
1 ventricule = ventricule
Position dos. et travers.

La circulation est = artérielle


Circulation Porte rénale



T. Systeme nerveux (L)

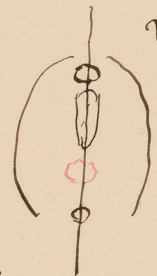


Locomotion =



IV En Résumé

Au total qu'est-ce qui
vaut-ça?



Sans trois chose
a tube digestif
b. Pied.
c Ventricule

Tout est absolument

Pair

La Symétrie est Bilatérale
par rapport à un plan
Vertical

Restons sur cette idée
pour l'avenir de la reproduction.

Acéphales

morphologie

Leçons