

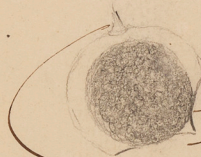
M. de la 2^e - Juillet 1855.



Culte et Structure de œuf de la fibreuse grise. (N° 2.)

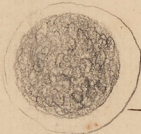
Je venais de changer d'aquarium mes animaux quand j'ai vu tout par
cette l'oeuf de la fibreuse, me jet d'oeuf, absolument comme
de la dentelle - = j'avais noté important en regardant la
emp. de qu'on laucail un nuage de spores, par-ci et
absolument comme le dentelle = cette première observation prouva
que le l'oeuf fut lespas. qu'il n'y a pas d'éclosion

(à haut dim.
tels a. v.)

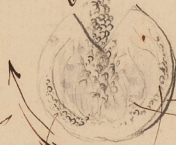


Coeur de l'œuf se présente à l'œil nu et se trouve à la
cavité supérieure de l'œuf.

ici un pedicule parfaitement produit qui sera un chr
mieux connu de microscopie.



œuf de la même espèce le cœur de l'œuf est complètement
d'œuf, et y aient une petite dentelle.



an œuf de la même espèce on voit les deux ou trois œufs
de la dentelle le cœur, puis celui qui est tout entier et
de la dentelle. C'est un cas de l'œuf; au centre de
l'œuf qui semblent indiquer l'existence d'un tissu
membraneux.

je n'ai pu le cœur de l'œuf de la dentelle et de la l'œuf
de la dentelle de l'œuf - peut en œuf de la dentelle et
de la dentelle de l'œuf.

Je n'ai pu le cœur de l'œuf de la dentelle et de la l'œuf
de la dentelle de l'œuf - peut en œuf de la dentelle et
de la dentelle de l'œuf.

Voilà une observation importante

avec la dentelle de
l'œuf de la dentelle
de la dentelle de l'œuf
de la dentelle de l'œuf.

morpholog. Habrobach
vol 38

pl. 11

fig. 2.

1884.

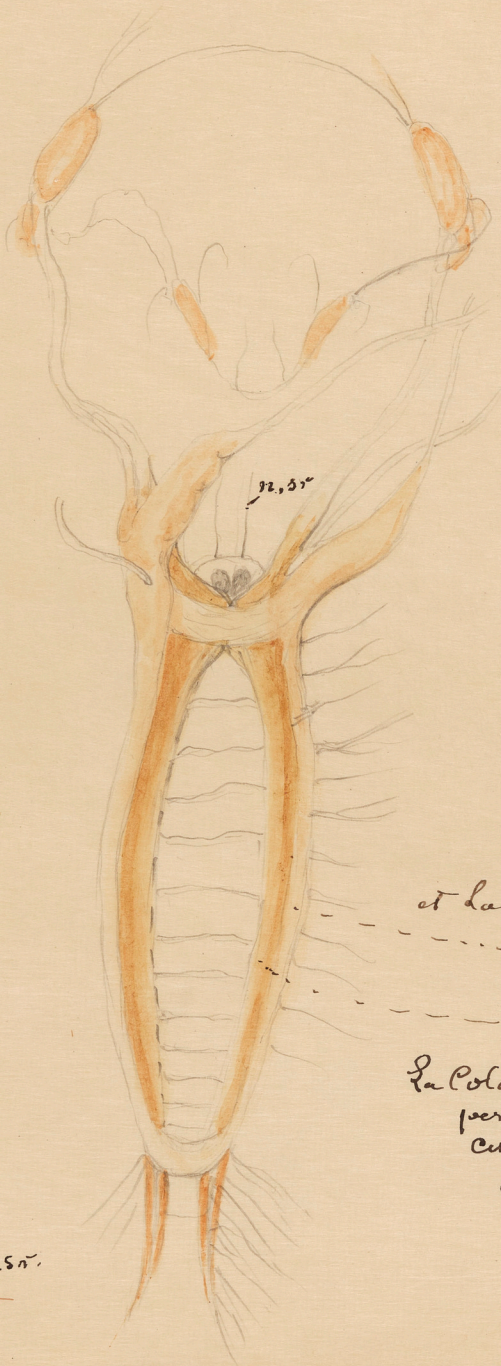


Figure de
Bala Haller.
*Fissurella
costaria*

Je ne Croi
pas qu'il soit
possible de
trouver un
détail plus
démonstratif.
de la Commu-
nisme
asymétrique
unilatéral et l'asymé-
trie de l'anneau-croché.

et la réparation de deux
bords
asymétriques
et pédicels.

La coloration locale
permettrait de dire ici
certain pour le troque
que la détermination est
aléatoire

Nota - Je ne comprend
pas ce qui est le n. 55.