Chronic rhumatism (?) followed by anchylosis of all the principal joints — Death in three years from pleurisy — Acute and chronic empyema — Excentric atrophy of the skeleton generally to a remarquable extent; par John Thurnam p. 119 —

Louise Tatum, âgée de 19 ans fut admise de l'hopital de Westminster, le 5 7bre 1837. Elle ne pouvait faire aucun mouvement à cause de la rigidité de toutes les principales articulations, et restait constamment couchée sur le dos, les genoux fortement écartés, les cuisses légèrement fléchies sur l'abdomen, et les jambes formant presque un angle droit avec les cuisses, et les pieds tout contournés au dehors. Les extrémités supérieures étaient dans une extension permanente à cause de l'ankylose des articulations du coude et de l'épaule, mais elle conservait l'usage de plusieurs de ses doigts, ce qui lui permettait de manger à l'aide d'une fourchette dont le manche avait deux pieds et demi de long. Toutes les articulations, mais surtout celles des genoux, étaient pâles, glabres et paraissaient tuméfiées, probablement à cause de l'atrophie des muscles. On déterminait une violente douleur quand on pressait les articulations ou qu'on essayait de les étendre. Sur plusieurs parties du corps, et notamment autour des genoux et des pieds, il existait une éruption eczémateuse qui avait paru six mois auparavant, peu de tems après la première apparition des règles.

Elle rapporta que sa maladie remontait à trois ans, et qu'elle commença par des douleurs rhumatismales, à la suite de froid et d'humidité aux pieds. Ces douleurs eurent pour siège

l'articulation du pied gauche et celle des deux genoux, elle ne fut combattue par aucun traitement actif. Elle garda le matelas pendant un an, temps au bout duquel elle fut forcée en la soutenant à peine à l'aide d'un bâton. Mais bientôt la maladie s'aggrava et s'étendit successivement à toutes les articulations où elle laissa une raideur telle qu'elle fut obligée de garder le lit pendant deux ans. Les moyens mis en usage ne furent en quelque sorte que palliatifs.

Sorti de lui entré à l'hôpital elle avait de la toux et éprouvait de la dyspnée. Sa santé ne tarda pas à se détériorer à l'hôpital, et dans le mois de décembre, elle ressentit des palpitations et une douleur dans le côté gauche de la poitrine, douleur qui augmentait par la pression. Les battements du cœur étaient visibles à l'œil et très sensibles à l'oreille, tandis que le pouls était faible. L'examen de la poitrine à l'aide du stéthoscope confirma l'idée qu'on avait eue de l'existence de tubercules pulmonaires. Enfin cette fille s'affaiblit graduellement et succomba le 28 décembre.

Autopsie. — Emaciation générale dépendant surtout de l'atrophie des muscles, car il existe encore beaucoup de tissu adipeux sous-cutané. Le cœur est sain. Le poumon droit est comprimé par un épanchement pleurétique déjà ancien et contient quelques tubercules à l'état de crudité; il n'y en a pas dans le poumon gauche; le cœur est sain, mais le péricarde contient six onces environ de sérosité.

Appareil osseux — Les principales articulations des deux

membres sont le siège d'ankylose formées par des fibro-cartilages passés déjà en partie à l'état osseux. Les rotules sont unies au fémur par une couche osseuse. Les tendons et les ligamens qui entourent les articulations paraissent à l'état normal. Là où existe encore la membrane synoviale dans les articulations des genoux, elle apparait plus vasculaire qu'à l'ordinaire. Les os du crâne sont les seuls qu'on retrouve à l'état normal. Presque tous les os d'un des membres supérieurs et tous ceux des deux membres inférieurs, ainsi que le corps des vertèbres ont éprouvé une atrophie fort remarquable. La forme extérieure de tous ces os n'est pas changée, mais leurs parois sont réduites à un degré extrême d'amincissement; dans aucun point celles du tibia et du fémur n'ont plus d'une demi-ligne d'épaisseur, dans plusieurs endroits et surtout à la tête des os, elles ont à peine l'épaisseur d'une feuille de papier, et çà et là elles offrent des perforations. Les cavités des os sont remplies par une moelle demi-fluide renfermée dans une membrane médullaire mince et rougeâtre. Dans les os spongieux et aux extrémités des os longs, le tissu lamelleux est très mince; dans ces derniers, il en restait à peine quelques traces, de sorte que ces os ressemblaient à ceux de quelques grands oiseaux. Le tibia gauche après avoir macéré et séché, ne pesait qu'une once et trois huitièmes. Le périoste se détachait plus facilement que d'habitude; on n'a pas fait l'analyse de ces os.

Quelle que soit l'explication qu'on admette pour expliquer ce fait, qu'on le considère comme dépendant du repos forcé auquel fut condamnée la malade pendant plusieurs années, ou qu'on veuille le rattacher à une lésion sui generis, il n'en est pas moins remarquable, par cela même que la cause atmosphérique n'a agi que par la surface interne des os.

— Revue des journaux anglais.

London Medical gazette. T. XXIII. 1838-39.

Analyse par J. C. Mondière.

(Extrait du Journal l'Expérience, du 7 février 1839).—

Ostermann — age

Impie ne donne goutteux alors que elle avait depuis 15 ou 16 ans. il ne venait que 12 ans avant sa mort — il n'avait pas de taille aux mains — mère morte paralytique et folle

— a été réglée à l'âge de 15 ans. jusqu'à 43 ans. Elle n'a jamais eu d'enfants de 12 à 15 ans beaucoup de fleurs blanches, étant jeune pas de maladies; si ce n'est l'empoisonnement. l'un à 15. l'autre à 20 ans

— a été logée dès son enfance pendant 14 ans dans une loge humide — Ont à 16 ans. 2 après-quelle est sorti de douleur dans le pouce du pied gauche. c'était rouge et peu douloureux.

15 j. après le genou gauche. puis ça est allé au genou droit

à 20 ans seulement ça a pris dans les mains — Elle a en souvent de la fièvre, de la chaleur la nuit. puis poignet, coude épaule. dep. ce temps elle a toujours souffert — il y a 6 ou 7 ans que les mains ne gonflent plus.

— jamais au lit si ce n'est depuis 20 ans. elle a pris le lit et 28 ans.

urines souvent troubles et chargées — le hautement a toujours commis en vessie et jaunes. jamais de sulfate de quinine — jamais de cantaline de redressé — ce n'est même que sur les genoux qu'on a mis les excitations.

État actuel

Elle [illegible] main droite – se rapporte du 1er type – mais l'autre main est énormément ankylosée sans aucune possibilité d'une flexion naturelle – la paume de la main [illegible] les mains. Les doigts amaigris. petites saillies [illegible] sur les têtes des métacarpiens de la main droite. – ankylose complète des poignets – qq. mouvements dans les grandes avec craquement – dans la mâchoire – [illegible] d'arthro claviculaire et gonflement [illegible] dans le cou.

Ankylose complète des gros orteils à la [illegible] – Ankylose complète du cou de pied – mouvements obscurs dans les genoux – a craquements [illegible] des rotules – Gonflement des os [illegible] du tibia. Une tumeur volumineuse à la partie interne du tibia.

Rien dans la hanche. –

– souffre plus la nuit que le jour –

l'été souffre davantage –

– elle souffre d'aménorrhée depuis 16 ans.

Conservation de l'appétit. Mais elle [illegible] mal à l'estomac. elle n'a jamais vomi –

Reyne 65 ans.

pin et mère inconnus. réglée à 17 ans. dans jusqu'à
48 ans elle n'a rien vu depuis. elle a eu
2 enfants la dernière à 38 ans. ils n'ont rien.
Maman j'aurais habité dans un endroit
humide — à 58 ans. elle a été mouillée pendant
2 heures. elle a eu froid. des frissons très tremblements
le frisson est survenu à plus. reprises — à la hauteur
de cela douleur d'abord la tête, pr. tout le corps.
2 ans de temps le mal avait complet. elle
a souffert alors dans les pointures le gonflement,
on devait rage. ça l'empêchait de dormir
on avait dans chaque endroit pendant 5 ou
6 jours. Début pr. le pied le gros
orteil. puis, les mains, le coude, le pied
les genoux. Elle est allée à Cauterets sous Mr.
Briquet. elle a pris beaucoup de pilules. de
~~sulfate de quinine~~. elle est restée chez Briquet
8 mois.

— Mains. les 2 mains. 1er type. mais plus tôt
vers le bord radial. c'est elle modèle du
1er type. — difficulté des mouvements pr.
d'anthylose. exactes à la pomme ant. anc. phalange

gonflement non
[illegible] poignets en
g. à droite au niveau de l'atlas
du corps avec limitation.

– anthylose du coude gauche.
– les épaules sont libres –
– dans la hanche rien.
– dans les genoux. les mouvements sont assez libres.
Rien au coude pied. un peu d'alimentation
de gros cotés et mouvement du cotton
très bornés.

M. Charles

Louise Ostermann âgée de 58 ans

depuis mon enfance jai été malade
jus qua 15 ans à 15 ans édémi, je suis
étée malade, sa ma prie par le pouce
du pieds gauche, donc après une
seignée, le mal ma rémontée aux
jenoux, il les tais tres gros, je suis
entre à l'hôtel dieu, don je suis restée
8 mois aux service de mr du pétrin
8 où dix mois après, sa ma répris dans
la ~~[illegible]~~ droite aux pouce, et aux jenoux
don jai rétournée à la charitée aux
service de mr boyéer, Une an après
jai eu un rézipelle aux cuisse,
est deux an apres jai eu un rezipelle
à la figure il l'a été tres considerable
depuis ce temps jai tou jours été mala
de jus qu'a l'age de 27 ans, don jai étée
à St louis prendre les bains de vapeurs
et la ne ma rien fait du tous, de la
jai étée a la charitée, en 33, et, en
37 je suis en tres dans cette maison

Vaucoret – Marie
agée de 58 ans – ici dep. 8 ans
– profession. couture et cuisine –
– a couché dans des cendres humides, très souvent – le papier des murs était moite –

2

– début à l'âge de 12 ans.
– mais les plus fortes douleurs à 24 ans dans le petit doigt – à 18 ans elle était dans l'endroit humide –
– père et mère – la mère avait des douleurs mais sans difformité.
– les mains ont la forme caractéristique –
– les genoux il y a 12 ans. à l'époque de règle
– les mains se déformaient déjà à 25 ans
– elle souffre moins beaucoup pendant l'hiver aux changements de temps.

4e Dortoir

+ – Poulain Victoire
– 45 ans
– Blanchisseuse
– début pr. les pieds à l'âge de 38 ans.
pr. la plante des pieds
puis les chevilles, genoux et mains –
– a l'hospice Bonkcoeur. teinture de colchique
– dans 2 articulat. des Phalanges avec les phalangines. elle a une tumeur arrondie qui paraît due à un épanchement dans la synoviale – ce gonflement dure un mois environ puis disparaît –

— habitation. dans un moins humide
pendant l'an. après le début.
— le début s'est fait p. le poignet.
peut être —
père et mère — non goutteux. —
— commence son état à 11 ans.
les grandes articulat. à l'exception des
genoux sont libres —
marche avec des béquilles —
6 — Rhumatisme goutteux
chronique avec déformation des doigts
des 2 mains —
Service de M. Behier.

Pecqueur. Jonge
agé de 65 ans.
blanchisseur — à l'âge de 30 ans.
débutait par 8 ans. seulement.
début par l'articul. métac. phalangienne
du médian.
— douleur dans les ostéos et les genoux
— les 2 genoux gonflés, raides dans la
demi flexion.
— le coude droit aussi.
— les poignets sont pris —
— c'est 3 mois après les mains que
les genoux se sont pris —
— maladie antécédente. rien.
père et mère — pas de douleurs.
— habitation. dans le lieu de travail. (Varices)
— craquement dans le plupart des articul. des doigts
mais elles sont mobil

— Dort. n° 9.

— Chevalier. Gluvienne Couturière —
agée de 67 ans
Rhumat. chronique incurable
— résidence humide pendant 10 ans
— dans une église —
mains et pieds.

Couture de la Colonne vertébrale.

— Girard gilletière.
agée de 63 ans.
début à 29 ans.
antécédent de guerre incomplète —
Gilletière —
a demeuré 3 ans dans un endroit
humide —
père rhumatisant mort à 93 ans
— mains et pieds.

— Pasquier.
— brodeuse — 61 ans.
— début au retour d'âge — à 52 ans
— début il y a 7 ans.
— début p. les chevilles du pied et
les genoux.
— pas d'endroit humide —

— ~~Brassique mains~~

63
8
77
18
55
57

5e dortoir.

Reyne - marie.
— Profession - Souffleuse émaillement
— agée de 65 ans.
— habitation — 8e
— père et mère ont les connaît par
— debut. a 48 ans.
Sur Rhumatisme actuel. chronique
— la main et le pied
— debut p. les chevilles du pied.
— les mains ont la forme caractéristique

— Ostermann - Louise -
— père et mère - le père goutteux.
— agée. d. 48 ans.
— habitation - dans une loge
— humide pendant 14 ans.
— debut a l'age de 16 ans. 2 ans
— après en ici sortie
— debut avec rougeur p. la forme du
— pied
— Generalité -
— souffrances continuelles.
— elle est impotente depuis 20 ans
— elle mange avec une grande fourchette.

1e Chaise 67 Estomac

Chevalier. — père et mère Tiny —

— Adam le rhumatisme elle n'avait jamais rien eu — elle a une fille qui a de douleur dans les jointures, âgée de 38 ans —

— les 1ers douleurs il y a 16 mois, seulement. elle avait donc 6 ans.

Elle avait une déformation dans le dos déjà, 2 ans avant. elle avait du douleur dans le dos et dans les reins depuis 4 ans. C'est un bout de 2 ans de douleur dans la colonne vertébrale, tout à coup en faisant un mouvement dans son lit — elle a senti qq. chose craquer le dos. s'est donc causée peu à peu.

— toujours sujette aux maux de reins depuis l'âge de 50 et qq années où elle a perdu. —

— à l'âge de 63 ans, déformation vertébrale, saillie de plus en plus considérable d'une des dernières vertèbres dorsales, qui se produit peu à peu. ~~jamais de~~ glandes au cou, jamais d'abcès. — jamais d'hémoptysie. —

à la suite d'une fumigation qu'elle prenait pour ses maux de reins, la mal. sent un craquement dans le dos, et elle dit en avoir senti depuis lors toujours dans les mouvements. En même temps fourmillements dans les jambes et les pieds. —

Ce n'est qu'il y a 16 mois, par conséquent plus de deux ans et demi après la déformation vertébrale qu'elle a senti les premières douleurs dans les doigts. —

chevallier; 67.

les douleurs ont commencé par l'arton métacarp.
de tous les doigts des deux côtés, avec gonflement
sans rougeur, craquements manifestes, seult
obscurité des mouvements, inclinaison
des doigts vers le bord cubital, la flexion entière
~~est~~ presque ~~complète~~ est possible, mais l'extension
ne peut se faire — habitt en demi flexion. —
les poignets se sont pris après les mains,
sont peu altérés. —
toutes les jointures se sont prises successt
mais il n'y a pas d'ankylose, pas
de craquements, seult de la roideur
et de la diffé des mouvts. —
la mal. se plaint de mal d'estomac
depuis 4 ans, digère mal, rapports acides,
brûlants, vents. —
la nuit la mal. souffre beaucoup plus. —
pas plus l'hiver que l'été. —
urines souvent rouges. —
toujours douleurs dans les reins.

Vaucoret.

58 ans. mère morte à 39 ans.
père à 53 ans. [illegible]

[illegible] qui a des douleurs et une sœur aussi
[illegible] des doigts crochus. — une autre sœur mort
avant aussi des douleurs. [illegible] de 55 ans
a des douleurs aussi mais il a un genoux et
il n'a pas les doigts [illegible]

[illegible] jusqu'à 4 ans. [illegible]
qui n'a pas été allaité. [illegible]
[illegible] à 3 ou 4 mois. elle l'a eu à
3 ans. elle n'a jamais eu de maladies
[illegible] si ce n'est une affection aiguë
[illegible] —
à l'âge de 18 ans [illegible] humide. [illegible]
[illegible] pendant 2 ans. [illegible]
humide. —

à 24 ans. elle a le début [illegible]
[illegible] elle va à St Louis. le début [illegible]
[illegible] doigt de la main droite —
— après les mains ça a [illegible] toutes les
jointures.

au début rougeur et gonflement aux art
métacephalang. elle étaient roses. —

constitution nerveuse et lymphatique.

Ce [illegible] de [illegible] il y a 12 ans. elle
avait déjà mal dans les genoux après 2 ou 3 mois
elle remarque que à l'époque des règles elle souffrait
[illegible] de souffrir quand les règles avaient
[illegible] — au début [illegible] vésicatoires.

Ch..

— elle souffre beaucoup la nuit.

Mains deviations, dans le 1er type

— une tumeur [illegible] sur la tête du 2e métat. de la main gauche —

Oblitérations [illegible] ½ anstylose.

— poignet. une petite raillie [illegible] à gauche dans le bord cubital. —

Anstylose — [illegible] de la flexion au coude —

Articulat. scapulo-humérale. [illegible] du craquement.

La machoire — est [illegible].

Les hanches n'ont rien.

Les genoux. [illegible] de flexion [illegible] fémorales et tibiales —

— coude. pied. rien — [illegible] des ~~anstylose~~ mouvements. [illegible] des orteils.

N° 2.

Les épaules libres. la droite un peu
contenue; la gauche très libre.
les 2 cornes ne sont pas demi fléchies — ajoute
la flexion peut l'exposer — à droite très
bornée, l'extension est impossible de 2 côtés —
avec gonflement.
— poignées. gonflement et ankylose
complète. —
Mains. articulat. mes coups phalanges
gonflées — tout il y a raideur de toutes
les articulat. ankylose au medius gauche ar-
des phalang. avec les phalangines — le petit doigt
a gauche ankylose idem —
L'index. offre la 1re alteration — 1e type
les 2 premiers doigts de la main droit en g

ankylose —
la K. simple gonflement
les autres doigts sont
engorgés — dans l'état
B —
— les 2 hanches rien —
— les 2 genoux. ankylose avec gonflement
du cheminée — à angle obtus.
— coude pied rien —
— elle peut marcher avec des béquilles.
les doigts de pied peu douloureux — a
souffert beaucoup dans le gros orteil droit —

n'a jamais eu de battements de coeur

Baugin – Marie.

72 ans. – debut il y a 4 ans. debut. pr. le cond. puis l'autre – puis au bout d'un an les genoux. souffre beaucoup la nuit.

Père et mère pas d'antécédents –

Cuisinière – a couché fort souvent dans des endroits humides. arrêts de transpirations. elle avait 18 à 20 ans quand elle a souffert de l'humidité – jamais mariée. – elle a perdu à 53 ans. n'avait pas de maladie du tout. debut à 68 ans. – jamais elle n'avait rien en avant. – à 62 ans elle s'apperçoit que les transpirations des pieds et du corps se sont arrêtées – pq. brusquement. – sans cause connue.

debut pr. le cond. devait 2 ou 3 jours chaque fois puis allumer ailleurs. puis poignet. puis les doigts. puis les genoux. – les doigts de pied ne sont affectés que depuis 7 à 8 mois – rien à la hanche – la machoire et le cou sont pris – souffre plus la nuit que le jour.

dep. qq. temps de temps à autre sueurs nocturnes –

hémorrhoïdes fluentes dep. 1 an.

Les urines ne déposent jamais.

– état actuel – peu de chose au cou et à la machoire

N° 3.

— une fois dans son pays elle n'a jamais rien fait du tout.

Mais actuel. vivre dans le cœur, ni la malheur — épaule — raideur avec frottements très marqués — coudes peuvent se fléchir mais non s'étendre, ils sont dans la demi flexion — traquements — poignets droit mobile — le gauche complètement anchylosé — angle droit de manière à formuler une main — bon palmaire.

— l'extension est impossible la déviation vers le bord cubital très prononcée — Lemi anchylose elle se sert a et b. comme d'une pince pour manger.

Rien dans les hanches — demi flexion des genoux anchylose complète à angle droit non très volumineux.

+. Sur le bord du condyle du fémur on sent de petits crêtes osseuses qui font saillie sous la peau

— Coude pied non anchylosé

— doigts de pied ont douloureux ni enflé —
— elle mange seule —
— ne peut absolument marcher. —
travaille à l'aiguille continuellement.
Bruine. constitution nerveuse et bilieuse.
Les bains lui font du bien. Telle est souffrante
p. a du tout dans l'eau —

1er étage.

Rane — heriette. 45 ans.
ouvrière en dentelles, puis repassante.
— toute ayant les jointures semblables à
elle. sa mère, a eu la goutte dans les
genoux à l'époque critique. prise vin —
frère et soeur. se sentant 2 dents
eux de la goutte. ils sont moins âgés
qu'elles. ils ont des doul. dans les
genoux. — habitation toujours dans
un endroit sec, le crisme de p. son enfance —
réglée à l'âge de 12 ans.
son âge critique commence.
— marié à 21 ans. 1er enfant à 23. le
2e dernier à 34 ans.
c'est du dernier enfant que date le
mal. jamais elle n'a été malade
elle a eu la petite vérole —

l ans. c'est le poignet gauche — il y a 3 ans
seulement qu'elle devient impotente. les épaules
ne le sont point qu'en dernier — depuis 1 ou 2 ans les
phalanges ont des articulations le sont affectées

aucune des articulations n'a rougi au début de la
pièce des articulations — a qui connait les médecins —
elle a été saignée une 8e de fois —
a de aussi 3 fois en 15 jours — saignée —
depuis l'an passé les doigts de pied.

6 juill. 1 saison de Dupuytren a Necker. pendant

Examen. tumeur des pieds. [illegible] et les mains: [illegible]
ankylose — des deux côtés —
— coudes demi fléchis. ankylosés complètement
dans cette position — il y a du gonflement des.
deux. spontanément encore
poignets difformes et ankylosés —
— la main. 1re catégorie — dans la majorité
des doigts. ac

a. — d. ou numéro 6



—. les hanches raides.
— les genoux. demi ankylose et rapprochés.
a empêché de — ne peut marcher depuis.
—. la mâchoire et le cou sont pris. difficulté
pr. manger. — cou de pied. non ankylosé
— elle peut faire remuer les doigts de pied
mais ils sont tous les uns contre les autres

dep. 6 mois du battement de cœur.
— les urines diposent souvent. — pas de tout
aucune — les règles vont bien —
— elle transpire beaucoup. des mains —
— souffre plus la nuit que le jour.
— souffre p.q. continuellement ne s'aperçoit pas
les amorces du changement de température — la
grande chaleur la fait plus souffrir dit elle

Ranc.

Rez de chaux Laubier. Marie anne —
— agée de 64 ans.

— sa mère était goutteuse a la suite de son retour
d'age — morte a 62 ou 63 ans — vives douleurs. elle
avait les mains encore pire qu'elle — son père mort
a 85 ans. sans douleurs ni pierre — elle a eu 8
enfants. il y a de son père qui a 48 a 49 ans
et qui a des douleurs depuis cinq mois environ
seulement. il souffre dit elle dans les genoux
il est marchand de couleurs. elle a eu des enfants
— réglée a 11 ans. pas de maladie. elle a eu 4
enfants — le marie a 23 ans — a commencé a
souffrir a 50 ans. elle a perdu son fils la même
année avant. sa règle ont cessé à la suite d'une
peur a l'age de 42 ans. mais accompagnée de
douleurs — debut par le pouce et l'index. elle
assure avoir habité dans des endroits secs pendant
toute sa vie. elle était fermière d'abord.

N° 4.

Hanche. rien –

Genou. rien. tout a fait normaux p. l'aspect, les contours et les mouvements –

Pardessus du cond. pieds. rien aux orteils –

fleurs blanches habituelles.

alternatives de chaud et de froid dans l'enfance —

debut a l'age de 50 ans. — artiste mélac. plus alors du
pouce et de l'indiq. il y avait alors gonflement
et peu de rougeur — après un an au poignet dans
l'espace les deux mains s'étaient prises — après le
poignet les coudes. et tout a fait en dernier lieu
les épaules — déjà le genou droit s'était pris
avant le poignet — le genou gauche s'est pris
18 mois plus tard — puis les coud. pieds et enfin
les orteils — douleur dans le cou et dans la
machoire qui s'ouvre difficilement —

— a St Louis bains de vapeur — puis des
charlatans — bains aromatiques —
chez Briquet. sulfate de quinine
pendant 6 mois — sulfate poussé jusqu'à
la surdité. pendant ce mois les douleurs
calmées. et elle pouvait marcher en
sortant de la. cette amélioration a duré
pendant 2.3. ou 4 mois. a cette époque
là il n'y avait pas de déformation des
doigts — il y avait 3 ou 4 ans qu'elle souffrait
quelle est entrée chez Mr Briquet —

Les urines ont pris cette autrefois un
petit sable rouge —

souffre plus la nuit que le jour —
— souffre par les changements de temps.
— elle n'a jamais de vueur.
— qq. d. dimanches ainsi sur le coude pied —

et au actuel. — la machoire parfois raide —
— le cou est raide aussi.

St Jacques. 2e étage.

Henry. 40 ans cuisinière. pendant 12 ans à Paris. élevée à la campagne — père et mère sans douleurs. frères et sœurs idem — à la camp. pas d'habitation humide. réglée à l'âge de 12 ans. mariée à 24 ans. aucune maladie avant cela — un enfant à 32 ans. unique — pendant sa grossesse point de côté à gauche — inste pendant 2 ans dans une chambre humide. elle avait alors 18 ou 19 ans. les draps étaient humides. exposition au nord — elle ne se serait reprise avec de rien — la couche a été heureuse — à 9 mois. elle a nourri son enfant. son mari mort au bout de 6 semaines — elle perd son mari d'accident — elle soigne son mari pendant 6 mois — il meurt 6 semaines après l'accouchement. elle fait pendant ~~[illegible]~~ 6 mois une maladie où elle perd communément pendant 8 jours au début — cette maladie la retient pendant 6 mois au lit. elle n'a pas éprouvé de douleurs pendant tout ce temps — les seins étaient très gonflés et douloureux pendant tout ce temps — elle s'est mise à allaiter de nouveau au bout de 8 jours. elle l'allaitait dans son lit.

La douleur commence par l'ischiase, puis le genou, et le cond. pied droit se fermant successivement sans fièvre — elle commençait à travailler. ça le reprenait p. accès et elle avait de souffrir pendant 8 jours. sans rougeur ni gonflement. rien dans les orteils — c'était bien localisé dans les articul. de la hanche, du genou, et du cond. pied droit.

au bout d'un an ça parcourt, divers articulat. — mais pas au poignet droit, et en même temps les doigts — puis bien plus tard, il y a

— A 9 ans. une inflammation de poitrine
qui a duré 3 mois et elle a continué de
souffrir depuis ce temps — l'été dernier elle
a vomi du sang. — elle a eu fr. cette
maladie du sang sans et des lavoirs. —

a 34 ans. deux mois après l'accouchement elle
n'avait rien pendant la grossesse. n'a pas allaité —
2 mois après sans cause connue. les chevilles
du pied. voyez gonflé. douloureux et au
bout de qq. jours elle ne pouvait plus marcher.
— les doigts dépend n'ont rien eu. jamais elle
n'a eu ni de fièvre, ni de malaise.
p. qc en même temps les articulat. Mesocap.
phalangiennes. des 2 mains. elle
n'est jamais restée au lit et elle se
forçait même — de peur d'être nommée
puis poignets, coudes, épaules. le cou
— les genoux n'ont rien eu si ce n'est depuis
qq. jours seulement —
au cond. pied — il y a absenti seulement
des mouvements. jamais rien aux
orteils. mais le dos du pied a été enflé.
rien a la hanche.
— elle sue très facilement elle souffre
surtout la nuit. plus l'hiver que
l'été et pendant le froid.

qq. mi-m dans les grandes chaleurs elle souffre beaucoup. (arthritis aestiva).
aussi l'été plus que l'hiver —
Les veines. elle ignore —
Sang bon appétit. Mauvais sucres
bilieux — bronze —
comme traitement elle n'a jamais pris
que des bains. elle faisait des bains de
Baréga et des Bains de vapeur. elle
en a pris seulement 18. — n'a
jamais été dans un hôpital n'a
jamais chiens pris à l'intérieur —

état actuel —

— épaule — rien dans les épaules. 5 de liberté —
qq. frottements cependant — les coudes sont
parfaitement libres, cependant p. moments de
difficulté — pas de craquement — aux poignets
un peu d'épanchement de liquide — les
poignets sont libres.

— La main droite 2 positions. extension
impossible. — p. la main gauche au contraire
la flexion et l'extension sont

Corrées. les doigts aux mains
n'ont rien si ce n'est un peu de
rudeur dans la jointure —
elle a continué à réparer. c'est à cela
qu'elle attribue la déformation de la main
droite —

simple raideur de la plupart des jointures, des coudes. il y a des frottements.

raideur des poignets. des articulations des mains. qu'elle ne peut fléchir d'elle même — il y a seulement des craquements —

Les genoux. craquements très forts. non anchylosés. cependant elle ne peut marcher qu'avec des bigouilles. gonflement des 2 genoux — ~~[illegible]~~ douleurs dans les coudes et pieds. les doigts des pieds légèrement gonflés — non déformés.

mange bien. pas de vomissements

Gayssard. 42 ans.

Cuisine de chambre —

frère ni mère. pas de douleurs. frère et sœur non plus. a la campagne jusqu'à l'âge de 15 ans — si habitant pour chambre humide. réglée à 16 ans. a paris à l'âge de 22 ans. a paris habitait une chambre très humide lorsqu'elle avait l'âge de 28 ans. jusqu'à 28 ans. au 3e sous un toit. l'eau coulait sur les murs. le lit était humide. les règles ont bien été. n'avait pas de fleurs blanches. a eu un enfant. elle avait déjà pas douleur quand elle a devenu enceinte —

mariée à 27 ans. les douleurs à 28 ans — grosse à 29 ans. pendant la grossesse il y a eu exacerbation des douleurs. a accouché à terme on l'attaque pas. mort au bout d'un an.

les règles sont bien revenues après.

La douleur est commencée par les mains c'est le médius de la main gauche. —

aucune maladie antécédente —

puis dans les genoux à la fois. elle est

restée à peu près un an aux mains

seulement? La grossesse ne paraît avoir rien

fait après — des mains ça s'est porté dans toutes

les autres jointures. puis dans les coudes

— elle souffre encore beaucoup. mais beaucoup moins depuis 7 ans. une fois la déformation

établie.

— L'évolution de la maladie a donc duré 7 ans.

— a été beaucoup la même pendant cette période.

— jamais de battements de cœur.

urine d'après 25. point de sang.

— est restée 3 ans au lit complètement

impotente dans son lit c'est 1 an après

le début vers 30 ans à 32 ou 33 ans. elle

était au lit. on la faisait manger. et elle

ne pouvait pas dormir — pendant 18 mois

elle était alors entièrement incapable. qui

a amené une grande maigreur.

— Elle n'a presque jamais été bien. elle

est restée 5 mois après sa grossesse pendant 4 ans

à St Louis où elle prenait douches et

fumigations tous les jours.

Girard. 53 ans.

— père goutteux. mort à 93 ans
— réglée à 11 ans. — Celle de soir à 49.
endroit humide pendant 9 ans. au 3e trois
le soir. rue du noyer. Les effets étaient mauvais
— elle avait alors 50 ans — les douleurs ont
commencé à l'âge de 29 ans. pas d'enfants
débuts par les pieds. aux chevilles et aux
doigts de pied — rouges et gonflés. ce devait
7-8. jours et puis cela disparaissait:
aussi pr. assez. Ça a pris dans les doigts
il y a 8 ou 9 ans. et alors ça a commencé
à 44 ans. — déjà elle avait eu des
douleurs dans les jointures des épaules.
&c — elle est restée une 10e d'année sans
souffrir. déjà 9 ans cela est devenu
continu. ça a alors redébuté pr. les mains
— puis tous les membres — l'articulation trouve
circulaire — avant l'âge de 29 ans elle
n'avait pas habité d'endroit humide.
Ces douleurs ne l'accompagnaient jamais
de fièvre — il y a 6 ans alitée 2 mois
parce que sa mère était douloureuse — elle
est impotente depuis 1848 — Elle est
à l'hôtel Dieu. où elle a pris les
doigts le courbe commun. ils le sont aujourd'hui
il y a 3 ans. j'aurais souffert de l'estomac —
— Elle a pris des bains de vapeurs, des douches, de
la teinture de Colchique. Mr. Louis a l'hôtel
dieu emplâtre de Vigo —

— elle a eu des cuisses sur les jointures. —
elle souffre par les changements de temps.
souffre même [illegible]
Etat actuel. — Tempérament
sanguin.

ankylose incomplète du doigt
deviation sur le bord [illegible]
ankylose des phalangines avec
les phalanges —
ankylose du poignet surtout du gauche.
— ankylose du coude gauche — flexion très bornée
[illegible] impossible.
— frottement et obscurité des mouvements dans
les épaules.
Machoire. pq. fermé.
elle ne peut tourner le cou qu'à [illegible]
— dans les hanches il y a obscurité des
mouvements.
— souvent mal dans les reins avant que
[illegible] la pierre.
Ankylose complète du genoux.
pq. production [illegible] périarticulaire [illegible]
Pas d'ankylose du coude pied —
[illegible] du pied. pas d'ankylose des
orteils.
jamais de fleurs blanches.
pas de sueur habituellement

Pasquier. brodeur 65 ans.

Son père mort a 63 ans. d'un rhumatisme négligé — la mère vig. — elle a une sœur qui a eu des douleurs dans les mains.

Réglée a 14 ans. perd a 52 ans. elle a un fils a l'age de 19 ans et quelques mois; il la porte très bien. a l'age de 21 ans. autre couche fleurs a coulé seulement a l'époque de l'âge critique. Elle n'a jamais habité de logement humide et n'a jamais lavé. rien que du chagrin et des soulagements — cependant elle travaillait la nuit mais elle était chaudement. n'a jamais été malade tous jeunes. a 52 ans. comme a 45. Ça a commencé a l'époque des [illegible] d'age — dans les chevilles des pieds et dans les genoux — puis les cotés les épaules. il y a 7 ans que les mains sont prises — au début pas d'enflement, pas de fièvre.

Au début ni rougeur ni gonflement aux mains — les genoux ont été gonflés et rouges. n'a jamais souffert de l'estomac.

Il y a 7 ans qu'elle ne marche plus. Les urines ont été parfois troubles au début blanches, troubles pendant 8 à 15 jours

— elle a été pendant 15 jours chez
Mr Briquet à Cochin.
Il a 40 ans des palpitat. de cœur sans
pâleur — elle a eu à cette époque la tête
jambes enflées.
Actuellement on s'attend rien au cœur. —

— Déformation —

C'est le 1er type, avec
amaigrissement. petite gonflement
mais proforme sur la tête du
5e métacarpien. lequel petit
pois paraît adhérent à l'os.
en a. il y a une dépression. analogue
sur la tête de beaucoup d'os. en a. en b c.
sur la tête du métacarpien —
Poignet droit. anthylose — Deux gauche
— coudes idem. excepté le gauche où il
n'y a rien — rien dans l'épaule — les cuisses
surtout de très fort exagérément.
rien au cou. rien à la mâchoire
rien aux hanches.
Saillie ou cave au poisson du tibia —
et sur le bord fémoral. les genoux. ne sont
pas complètement anthylosés. il y a
des exagérements.
rien au cou-pied.
anthylose du métatarsien avec la phalange
et complète des 2 phalanges entre elles
elle n'a été que chez Mr. Briquet.

Elle s'apercevait de ces [illegible] fumées dans [illegible] pas [illegible] de suite.

Chevalier. Devine. Louise. Salle 1. Pam. 13.
31 ans. couturière.
demeurant rue de Bièvre. mariée à Rémi
Entrée le 9. 8bre 1849. à l'hospice.
Entrée à l'infirmerie. le 16. mars. 1852.
Sacrifice. (Rhumat. chronique.).

— Mère morte depuis longtemps. Père vivant — sans maladie
n'a jamais eu ni rhumatisme ni goutte — 2 sœurs dont
une est souffrante, n'a pas de rhumatisme — Elle a été
réglée entre 13 et 14 ans — une maladie grave à l'âge de 6 ans
— La grand mère avait des rhumatismes et des gonflements
des doigts ; elle a vécu très vieille. mais ils n'ont jamais été
gravés au point de l'alitter — elle n'a pas été malade
du tout à l'époque de ses règles. depuis ce temps elle
a commencé à être bien réglée sans accidents — à Paris
depuis 1838 — elle n'était pas du tout malade avant
devenir+ à Paris — alors qu'elle était dans son pays
pr travailler aux métiers Jacquard dans des lieux bas
et ne fonctionnés. et cependant elle ne tenait pas de douleurs
— à Paris — elle a demeuré au 3e à jamais dans
des endroits humides — Elle l'occupait alors à la couture
elle l'est mariée en arrivant à Paris — elle se nourrissait
assez bien — ils mangeaient de la viande. pas au feu
2 ou 3 p. la semaine. elle a été ensuite la 7e
année qu'elle était à Paris en 1845 — Son enfant est
né le 25 juin de cette année là — n'a jamais eu
de fausses couches — Pendant sa grossesse elle était
un peu indisposée, dégoûtée — à cette époque elle ne
tenait pas de douleurs — accouchement à terme au
bout de 9 mois — d'un enfant mûr avec portant
qui est mort à 3 ans et 8 mois. du croup —

+ Un an avant devenir à Paris elle a demeuré
pendant 3 mois de l'hiver dans une maison neuve
et extrêmement humide, l'eau coulait le long
du mur et puis les vêtements étaient tous à
fait humides.

— elle l'a nourrie pendant 5 mois et a la suite de son accouchement pas beaucoup de sang. elle a commencé a être indisposée 6 semaines après son accouchement. elle était alors dans le même logement — elle allaitait son enfant — elle a une revolution son mari la met a la porte; elle a donc une grande revolution elle a pleuré toute la nuit. le lendemain pas de lever elle semblait et était faible elle n'avait pas froid — son mari est forcé de la lever; elle ne peut [illegible] sans être portée par son mari — Le lait a continué a couler comme avant. elle n'avait habituellement pas beaucoup de lait. mais elle ne s'aperçoit pas qu'il ait diminué a la suite de cette révolution cependant elle ne se couche pas. elle continue a manger. pas de fièvre. C'est 3 ou 4 jours après elle commence a sentir de la douleur —

Le mal débute par les jointures cependant a jour la elle pense que la fièvre n'augmente pas. elle aperçoit de la rougeur et du gonflement dans les articulat. des phalanges et des phalangines ~~[illegible]~~ a la main droite et a la main gauche; elle est [illegible] a cette époque a St Louis 3 ou 4 jours après. et alors les douleurs se sont déclarées dans les poignets des coudes les épaules —

elle n'a jamais eu mal aux doigts des pieds, ni aux pouces — aux chevilles des pieds. longtemps après les doigts — Elle a eu des des douleurs dans le cou et dans la machoire, 5 mois environ après les doigts.

— les genoux ne sont venus qu'après la douleur du cou et des machoires — elle a eu aussi une douleur dans la cuisse qui paraît être une sciatique —

— Elle a eu un 2e enfant. 20 mois après le 1er est venue a terme et a été nourrie — Elle avait fait avant cela une fausse couche —

pendant qu'elle était enceinte. les doigts étaient déjà difformes, elle marchait encore, mais elle traînait déjà une jambe la jambe gauche — Elle n'a pas

remarqué que les douleurs avait augmenté pendant la grossesse —

— la 1re fois lorsqu'elle allait à St Louis elle a pris une 40e de bains de vapeur. elle n'a pas fait autre chose du tout —

— Puis elle est à l'hôpital Necker et ainsi elle y va 7 mois après son accouchement avec son enfant, qui lui donnait des bains de sublimé. Sous le jour. c'est Mr Trousseau. elle y est restée 1 mois — elle n'a pas 35. elle sentait un peu d'amélioration. à cette époque la la déformation des membres n'avait pas encore commencé.

~~c'est 13 mois après son 1er accouchement~~

— à Beaujon sous 1er enfant avait 20 mois et elle a accouché de la 2me à cette époque la elle était déjà déformée. et elle traînait la jambe gauche. elle dit même qu'elle avait des douleurs dans toute l'étendue de la jambe gauche, avant qu'elles ne se fixassent au genou. et une fois fixées au genou. elle n'en avait plus tout le long de la cuisse. (la Bains de chaux ou gélatine sulfureux.

— elle a allaité son 2e enfant pendant 22 mois. Sa 2e enfant avait 18 mois environ quand elle a cessé de marcher complètement de la jambe gauche —

— Sa fille avait 14 mois quand elle retourne à Necker. où elle est restée 5 mois. — C'est à Necker qu'elle est devenue complètement impotente. là on lui a mis des sangsues des vésicatoires. Or c'est là qu'elle a souffert le plus — reste 5 mois chez elle.

— Puis à la Pitié où elle est restée 8 mois. où elle est entrée le 25 janvier. service de Mr Jones. où on ne lui a fait prendre que qqe bains de gélatine —

— (Au début elle avait beau lutter contre la déformation, mais c'était en vain — remarque qu'elle fait que l'hiver elle souffre plus.

elle a remarqué qu'elle souffrait beaucoup plus la nuit que le jour — jamais elle n'a eu de grande transpiration — elle a toujours remarqué quelquefois que ses urines diffèrent. mais elle n'a remarqué cela que depuis peu de temps.

— elle entre ici cela la pellicule il y a 3 ans. elle n'est jamais venue à l'infirmerie — elle est restée pendant longtemps et souffre continuellement. aujourd'hui elle a des moments de relâche et elle ne souffre plus guère que lorsque il y a des variations de température. alors elle souffre surtout la nuit —

— depuis un an étant dans le dortoir. elle ne pouvait plus manger c'est à dire qu'elle vomissait presque aussitôt après avoir mangé — en dehors du repos elle ne vomissait pas. — elle ne pouvait donc rien manger — il y avait 99 jours où elle ne vomissait pas. elle se plaignait de l'estomac —

Depuis qu'elle est ici à l'infirmerie, les accès de vomir ont cessé. le manger passe mieux ici — sous l'influence de l'eau de Spa —

— et puis elle prend un bain sulfureux tous les deux jours — elle assure qu'elle éprouve un grand soulagement quand on lui donne le bain. elle éprouve une grande agilité quand elle a été aux bains — et puis des pilules de S. Carb. de fer. et du vin de Quinquina — depuis qu'elle est ici elle se porte très bien. dep. 3 mois.

— elle a continué toujours à être très bien réglée. malgré toutes ses douleurs. cela est trop bien régulier, mais ça ne dure que 2 jours et peu abondant —

3./ Ce gonflement des 2 premiers doigts
n'a jamais rien fait — forts — mange bien
douleur par accès — 2 accès fort mais habituellement douleur supportable.

Clauzel — 76 ans. concierge. a
l'hôtel d'un annexe. —
gonflement et déformation des doigts. des articulations
tout à fait phalangiennes principalement qui sont noueuses —
ankylose des genoux —
elle est impotente depuis 1 an —
elle se dit attaquée dep. l'âge de 8 ans. endroits humides.
— elle prétend que ça a commencé p. le genou
droit —
elle continue à souffrir beaucoup —
elle avait 25 ans quand les mains se
sont retirées — (Sourde.)

Poissenot. Claudine.

76 ans. Mde de Vins. traiteur à Paris.
puis fesait des ménages — père et mère rien.
elle est tombée malade il y a 12 ans.
début p. les articulat. phalang. avec les
phalangettes. avec de la rougeur.

Etat actuel. ankylose du poignet
gonflement des extrémités des métacarpiens
des 2 premiers doigts de chaque main —
— les articulat. de l'épaule et du coude sont
libres; mais la pronation est
impossible —

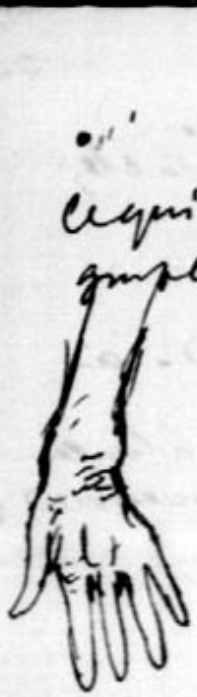

Ce qui est remarquable surtout c'est l'amaigrissement du bras; et le gonflement noueux des poignets — il semble qu'il y ait hypertrophie des os —

— la flexion est très modérée, et l'extension aussi, mais cela paraît tout plutôt de la gêne de l'articul. du poignet que de celui de la main qui sont assez libres.

Les chevilles sont gonflées ainsi que les pieds — les genoux sont raides — mais peu —

(un peu sourde)

ils sont tourné vers le bord externe et il y a une bosse ou nodosité en h. —

— poignet gauche mouvé obscur. non anchylosé

— poignet ~~droit~~ ~~idem~~ droit libre

— . est. mal accep. phalangiennes assez libres un peu nocives — lèvres sensibles et les flex. un peu limités

artic. des phalanges avec les phalangines — anchylose en mieux raidir. — les flexions sont assez bien mais les lésions est impossibles —

en h. nodosité très légère

en i. il n'y a pas anchylose. mais l'extension est la position qui affecte naturellement la phalangette —

— pas de craquement —

— j. pas de déformation, ni anchylose — mais léger craquement —

— . elle tient les mains se ferment malgré elle —

— elle marche assez bien — avec une canne quand elle va loin — se lave encore les mains au moyen du pouce — a souffert un peu dans le cou —

— elle a encore dit elle de très fortes douleurs dans le corps des nerveux, dans les muscles bien sûr par exemple —

— Mange bien. de bon appétit —

75
40
35

— . a été 24 jours à l'infirmerie il y a 2 ans. Elle était sans et gonflée on lui a fait prendre 60 pilules qui lui ont donné le décoloration —

elle n'est restée que 15 jours — elle a pris
3 ou 4 bains de vapeur — voilà tout le traitement
qu'elle a eu — elle se plaint beaucoup
de son dortoir qu'elle dit très humide. et de
mauvais temps qui la fait beaucoup
souffrir —

2e Age.

— Fousse. anne Jeanne 1847. — 73 ans. —
— Père, mère, et frères qui elle assure
n'avoir pas eu de douleurs — elle a été réglée à
11 ou 12 ans — elle n'a jamais été reposée
a des endroits humides, elle perd une fille adoptée
il y a 8 ans. et avant cela elle n'avait jamais
été malade — grands chagrins à la suite —
elle a perdu à l'âge de 35 ans. et elle n'a
jamais revu. elle n'a pas été indisposée
à la suite de cela — elle n'a jamais bâtis
d'endroits humides —
Il y a 7 ans. à la suite de ces peines.
— Toutes les jointures de la main droite sortent et
principalement les articulat. métacarpophalangiennes
cela a commencé par les articulat. métacarp.
phalangiennes — elle dit que ce n'a jamais été
rouge et gonflé au commencement.
— Les doigts du pied se sont pris 8 ans
après. — puis les cou de pied, les genoux.
les coudes —

— Elle marche assez bien encore — il n'y a pas d'ankylose il y a seulement des douleurs des grandes articulations — elle a eu des douleurs dans le trajet des membres — muscles nerfs, ou os —

Et à l'acteur — les doigts de pied se recourbent l'un à l'autre — à la main — gonflement les mains perte de toutes les extrémités. Mais les phalangiens au poignet — les articulations met. phalang. sont raides seulement. leur flexion et leur extension sont difficiles — exagérément obscure

articulation des phalanges avec les phalangines à la main gauche. 2 ankylose p. q. complètes des deux premiers doigts. ces doigts sont dans la demi-flexion. en h. il y a saillie des têtes

h. des phalanges

— ch. ainsi dans les autres articulations de 2 mains — qq. cas des phalanges avec les phalangines sont ankylosées

— il n'y a ni gonflement osseux, ni nodosités proprement dites — Mais les doigts sont gros et pâtards, plutôt que maigres —

— Nie jamais subi de traitement — femme forte, grande et s'étant très bien portée —

Mange bien, digère bien. —

— 7e Royer — Mme Chatelain — 77 ans.

— fin ni mère la goutte — 8 enfants — la fille
— aimé qui a 15 ans. qui est dans son nœud.
elle dit qu'elle souffre dans les jointures —

— Pendant une loi d'armes. mal logée au
Vez de chaussée. le mur était très humide
— elle avait une loi d'armes quand elle
a commencé à être malade —

— a beaucoup de varices. — pas d'hémorrhoïdes —
— a cessé d'être réglée à 42 ans.
articul. métacarp. phalangiennes des 2 premiers
doigts de la main droite

— depuis 8 jours ça la prend dans la main
gauche comme ça l'avait pris dans l'autre
— il y a 2 ans — dans les 2 genoux.
rien dans orteils ou doigts de pied. rien dans
les épaules. rien dans les coudes. — dans les
dans les poignets —

Mal. actuel — gonflement des articulat. métac.
phalangiennes des 2 premiers doigts des 2 mains —
la gauche avec rougeur — Ce qui est récent —
les droits sans rougeur. simplement gonflement
actuellement — ça n'a jamais été bien rouge
au début — il y a légère subluxation des phalanges
sur les métacarp. exagérément très manifeste les
droits et à gauche —

les mouvements des articulat. sont encore libres —
il n'y a pas de déformation pour dire si ce n'est

Il y a ici des attaques successives. Au début intervalles
pendant de quelques semaines et il n'y a que [illegible]

Dortoir. N° 3. Mr Gheguer
aussi Mme Lemaire.
entrée à 63 ans. aujourd'hui 65 ans.
Veuve —

Rhumatisme arthr. chronique, esp. suite anthyrone, incomplet des genoux, altérat. des articulations

— réglée à 14 ans. — Père sans douleur. le grand père avait dit. elle la goutte. sa mère n'avait rien. elle a un frère qui n'a pas de Rhumatisme — elle a un fils de 28 ans. qui a un dépôt au cou et qui est à St Louis — sa fille 38 ans. est épileptique. son père l'était aussi — elle a sous été bien réglée — elle a eu 13 enfants qui sont morts — elle est marchande des 4 saisons depuis l'âge de 7 ans — jusqu'à 14 ans habitation humide — et étant mariée elle a habité aussi dans des endroits humides [illegible] — [illegible] — Les [illegible] étaient humides — elle a reçu la pluie, et le vent bien souvent. se levait à 3 h. du matin —
elle avait 48 ans et voyait encore — elle était à leur [illegible], et fut prise de mal au poignet droit, elle n'avait jamais rien senti avant. elle n'a pas eu de fièvre — elle voyait à une fouleur — l'est bandée le bras. ça n'était pas rouge, et l'Hancart avait sentiment de lourdeur — quelques jours après le cond. se prend. elle va à la pitié — on lui a mis un vésicatoire au cou — est restée un mois. il y avait quand elle est entrée 5 ou 6 mois qu'elle était malade. elle pouvait le [illegible] et avait [illegible] — au bout de la pitié elle ne pouvait plus se servir ni de son poignet, ni son bras —

c'est Sanson qui l'a traitée. a elle attribué son ankylose à l'application des vésicatoires — en même temps elle n'avait aucune autre guérison faite —

après cela gonflement dans la cheville du pied. un mois après être sortie de la pitié — le pied a été allongé, tandis que ~~elle~~ était pas rouge au condamné au poignet. — chez le côté gauche qui a été pris le premier.

pied les deux genoux restent pris —
jamais rien dans les doigts de pied.
— elle a été réglée à 18 ans, jusqu'alors quand elle sortait de la pitié —
elle n'a rien dans les hanches.
— elle n'a jamais rien eu dans les épaules
— Les doigts se sont pris il y a 2 ans 1/2
qu'elle a été prise dans les mains de douleurs, avec gonflement, mais sans rougeur à laquelle a fait —
On a commencé à la main droite. par les articulations métacarpo phalangiennes, puis cela a gagné les autres —
puis la main gauche, s'est prise de la même manière —

état actuel. les 2 coudes ankylosés. le coude droit immobile. — elle souffre encore dans le coude —
poignet droit ankylosé ~~complètement~~ ... [illegible] pas de douleur.
poignet gauche mouvements obscurs — avec peu de douleur —

On ne sent pas de pollemens. mais les mouvements sont plus douloureux.

— Les mains sont crochues. nodosités, et subluxations aussi. aux articulat. metacarpophalangiennes

Les autres jointures, phalango-phalangiennes sont seulement rigides sans nodosités, ni gonflements.

Articul. metacarp. phal. du pouce. non douloureux non gonflés mais naguement très manifestes —

— ~~dans~~ +. avec obstacle à l'extension des phalanges.

— même état du côté gauche. seulement ici il y a ankylose complète de la phalange avec la phalangine du medius.

— elle ne peut pas marcher du tout depuis 16 ans. à cause des genoux qui sont pq. complètement ankylosés et non gonflés —

— elle a eu pr. tout hautement des [illegible] sur ces genoux. elle n'a pas été saignée. ni de saignées. ni de ventouses

— ankylose complète au coude pied

— les doigts de pied. n'ont jamais souffert de elle cependant.

elle ne souffre guère aujourd'hui

Maintenant —

elle ~~ne~~ mange très bien ici et est très grosse : bien portante — nullement anaïmique —

§. Le [illegible] de ses mains pr. manger

Vauthier. 75 ans.

— Culottière —

Père rien de tel — sa mère — pas d'enfants — une sœur morte à 33 ans.

elle a couché dans des endroits très humides, pendant une 10e d'années environ. les murs étaient très humides.

elle a commencé à souffrir il y a 11 ans ½.

— elle n'a jamais eu de rhumatisme aigu elle n'a eu que des flux. de poitrine

elle a cessé d'être réglée à 64 ans. et a été tondue à 20 ans. —

— C'est par le pied, le gros orteil dit qu'elle a commencé à souffrir. la main s'est prise après et cette rouge et gonflée — sans finir et elle a commencé à manger —

les coudes sont douloureux dit elle, il y en est de même des épaules, mais ~~les doigts~~ il n'y a ni ankylose ni craquement. Mais le coude gauche est ankylosé — et douloureux. ce dire que la flexion est possible —

— les genoux. douloureux. mais peu de non ankylose — les coud. perdu 1 dim —

les doigts de pied non. ankylosés. mais

---

elle a eu il y a 11 ans des fraîcheurs — répandues sur tout le corps —

93.
7
6

Rhumatisme articulaire
Chronique
St Alexandre n° 22.

Entrée à la Salpêtrière le 8 Juin 1852
La nommée Vallet. Madeleine
agée de 60 ans. domestique
Entrée à l'infirmerie le 9 Juin 1852.

Son mort a 52 ans. de retention d'urine. n'avait
pas de dans. dans les jointures. Il avait la
pierre il s'en est tiré en se soudant. Sa mère
avait la goutte. morte a 79 ans. elle avait
la goutte dans les mains et dans les bras.
elle n'a pas cessé de marcher. Elle a eu
5 frères 1 soeur. il y en a 4 de morts depuis
longtemps. elle ignore leur maladie. elle
a encore un a Paris qui a 52 ans. il est
commissionnaire et il a des douleurs comme
elle, mais ces douleurs se sont passé. sa
soeur n'a jamais rien eu. elle est morte
d'accident. Elle a été réglée a 12 ans.
avant cela elle n'a jamais eu de maladie
elle a été bien réglée. bien régulier et
croyait pendant 8 jours abondamment.
elle n'avait d'indisposition que de la céphalalgie
a l'époque ou devait venir les règles.
est restée dans son pays jusqu'à l'âge de
45 ans. s'est mariée a 30 ans. avant
de se marier elle était couturière. n'habitait
pas un endroit humide. et bonne nourriture
buvait du vin. après son mariage
même condition pas d'habitation humide.
a 32 ans elle est enceinte. un enfant qui
vient a terme. et qui vit encore et se
porte bien. sa fille porte le pain dans
Paris, trame une voiture laquelle a
une douleur dans le gros doigt du
pied. sa fille a un enfant qui a 8 ans

et qui a déjà une douleur dans le gros doigt du pied. douleur très vive intermittente et qui l'arrête tout à coup.

elle n'a eu que cet enfant là.

elle est venue à Paris il y a 15 ans. elle avait 45 ans elle n'avait jamais été malade. — son mari est mort. lorsqu'elle avait 45 ans. — elle est venue immédiatement à Paris. elle s'est mise de suite dans une maison. — elle faisait la cuisine — elle sort de cette maison au bout de 3 ans, et là elle ne lavait pas n'avait pas de douleur et continuait à être bien réglée —

Elle entre au bout de 3 ans chez des Rentiers. sur le boulevard du temple. là elle lavait savonnait. 2 ou 3 f. par semaine. — elle couchait dans un endroit sain. au 3e. — mais ces lessives duraient 2 ou 3 jours elle allait à la pompe et elles les faisaient laver. elles avaient qq. les mains glacées —

— il y a 8 ans c'est là qu'elle s'est aperçue de ses premières douleurs. c'est pendant un hiver, elle avait alors 52 ans. elle était même réglée — Le mal a commencé par l'épaule gauche. Cette épaule était un peu enflée. cette douleur a duré 7 ou 8 jours. on a fait mettre du sang sec et vésicatoire dans l'espace de 8 jours. elle n'a pas eu de fièvre. elle a continué à manger pendant tout le temps. et pendant ce temps là, elle n'avait pas mal ailleurs —

elle est d'un pays vignoble mais jamais elle n'a fait excès de boisson. elle a bu du bon vin.

Valles. 9. épaule gauche, qq. mouvement mais probablement de totalité avec l'omoplate — douleur pas de craquement

— cond. droit — obstacle à l'extension, demi flexion permanente — douleur très vive par les mouvements. la malad. peut fléchir elle même le membre — on peut fléchir soi même le membre complètement — pas de craquements —

— le cond. gauche est dans un état permanent. il est à angle droit avec le bras, et dans une position fixe on ne peut ni l'étendre ni le fléchir. — il y a des craquements — il y a de la douleur spontanée et provoquée —

— le bras droit — à la pénétration du cubitus droit, au niveau du $\frac{1}{3}$ supérieur il y a une tumeur, qui adhère aux os et est ostéomyélite même; laquelle tumeur est de la grosseur d'une grosse amande, ovalaire et allongée; la malade dit que cette grosseur est survenue pendant le cours du rhumatisme et qu'elle est douloureuse, d'ailleurs elle est douloureuse à la pression et à une percussion légère.

— le poignet droit est déformé, les saillies effacées presque les intervalles sont comblés —

— qqc craquement, pas d'anchylose mais obscurité des mouvements — douleur spontanée et provoquée. L'autre est dans le même état.

pour les poignets. il semble que les
Aîtes ont eu soirées gonflées.

— mais toutes les jointures craquent.
Il n'y a aucune nulle part et il
y a seulement obscurité des mouvements.
Cependant ici il y a la déformation
caractéristique — c'est ce dire —

flexion légère des 1. phalanges
sur les métatarsiens —
extension très légère des phalangines
sur les phalanges —
et flexion très prononcée des phalangines
sur les phalanges —

— quand aux pouces la flexion
est impossible. l'extension est
possible. il restent droits. et ils
sont douloureux. les craquements sont
abondants —

les douleurs ont diminué —
le genou.
le pied gauche la cheville
les doigts du pied jamais —
après le pied gauche, le pied droit
et les mains en dernier
le cordon avant les mains.
elle n'a jamais eu mal dans les hanches
telle est la succession des articulations
affectées —

au bout de 8 jours elle est allée chez
sa fille — Elle est restée 5 ans avec elle
sans être alitée — la elle travaillait dans
un lavoir non humide — Elle mourut
au commencement la saignée beaucoup
on lui a mis des ventouses, des vésicatoires
on la saignée plus de 20 fois dit elle
et mis des vésicatoires. cela dans l'espace
de 2 ou 3 mois seulement —

— Quand on l'a amené à Lucette, il y avait
déjà plus d'un an qu'elle était chez
sa fille sans rien faire —
— elle avait déjà cessé de voir —
— elle avait un très bon appétit.
— Il y a 3 ans qu'elle est tout à
fait impotente. et qu'elle reste sans
pouvoir rien faire chez sa fille —
— Elle a pris des bains de vapeur et des
douches de 1er Avril, au commencement
qui lui faisaient bien du bien, mais
qui ne pouvait être pris quand la
malade ne pouvait plus y aller —

— Elle est entrée à l'hôtel Dieu il y a
un hier trois semaines — On ne lui
a rien fait là —

— aujourd'hui elle souffre le plus dans
les épaules et dans les genoux. Elle
souffre beaucoup dans les poignets —

— elle ne paraît avoir jamais eu
de douleur dans toute l'étendue des
membres.

— n'a jamais eu de palpitations de
cœur — ne vomit pas. est digestive.
elle cependant bon appétit —

— Elle ne remarque pas qu'elle souffre
beaucoup plus la nuit que le jour —

Les êtres elle ne souffre pas moins que
les hommes et assure que les variations de
température ne lui font rien — elle
pressent souffrir toujours —

Etat actuel.

— elle souffre dans les machoires et éprouve
de la difficulté à bailler et à manger
et elle étend un craquement —

— a souffert beaucoup dans le ~~[illegible]~~
et dans le dessus du cou. mais
non dans le dos.

— Les épaules. l'articulat. clavicules
sont douloureuses

— pas de douleur sternale.

— épaule. droite. douloureuse.
— non autre loin, les
malades la mère, encore de la
circumduction — pas d'craquement

St Rosalie. n°. 1.

47 ans. Cuny. anne catherine, Cilibataire
agée de 30 ans. entrée le 28 février
1834.
née le 28 frimaire an XII.

— Domestique — père et mère décédés. la mère
il y a 52 ans en 1819 — par de goutte. le père non plus. mort à 78 ans —
deux soeurs qui sont bien portantes — réglée à 20 ans passés — elle avait
alors des fleurs blanches — et cependant pas de pâles couleurs et pas de
souffrances — pas de macadie avant d'être réglée. elle est en
maison depuis 14 ans. dans toutes ces maisons elle était bien
soignée bien logée, mollement dans des endroits humides — (une fois
réglée elle l'était parfaitement tous les mois — elle voyait pendant
3 jours seulement et pas abondamment) à 23 ans — elle accouche
à terme. l'enfant bien portant — est mort à 11 ans — vers
le 5e ou 6e mois de sa grossesse elle s'en va habiter dans
son pays; dans un lieu assez sain, dans une maison de
laboureur il est vrai; mais elle couche au 1er et dans
une chambre sèche —. vers le 6e mois, elle s'aperçoit en
filant le chanvre, qu'elle éprouve de la gêne dans les
mouvements et de la douleur dans les articulations
métacarpophalangiennes du pouce et de l'index de la
main droite — cela accompagné d'une vague à peine
sensible — peu de temps après dans le genou droit —
le genou était rouge et gonflé au point qu'on y mit
des sangsues. une 12e après cela les chevilles des pieds —
quant aux poignets il n'y avait pas de gonflement.
mais seulement de la faiblesse — elle souffrait
des reins étant enceinte il voilà tout — accouchée
à terme assez bien portant — lochies assez bien coulé.

le lait est assez bien venu. — Trois semaines, un mois environ après l'accouchement, c'est à dire au commencement du mois d'octobre elle est retombée malade — il est vrai que étant encore dans le sang, et 8 jours seulement après l'accouchement par un temps froid, elle va laver du linge à une source elle revient transie. Elle ne souffrait plus de ses douleurs. A la suite de cela toute la main s'est prise. Elle sentait parfaitement que c'était dans les articulations. Et bien les autres articulations se sont prises, sans aucune rougeur, et sans gonflement perceptible. Dans les chevilles des pieds, elle a été reprise aussi en même temps. Elle n'a rien fait du tout. On lui envoie une graisse dont elle est frottée dans les parties malades. En deux jours de temps toutes les jointures du corps se prennent. et même elle se voit dans l'impossibilité de se remuer et c'est depuis ce temps là qu'elle n'a jamais pu se lever seule. Ainsi dès le début de cette nouvelle cure — elle a les machoires, les coudes, les mains, les pieds, les orteils, les coudes pieds, les genoux. Les épaules et les hanches sont à peu près saines — elle n'avait pas grande fièvre. même aussi le chronique de début. en effet même au commencement de la maladie elle n'a pas dressé de manger et même elle avait un assez bon appétit. Elle a souffert ainsi continuellement pendant 4 ans. elle insiste bien sur ce fait que les jointures n'étaient pas gonflées. elle ne pouvait se servir de ses membres — on la levait pendant une 10e de minutes — Elle a beaucoup maigri et est devenue très pâle. — Elle début très douloureux, puis cela a été en diminuant — le dos et le cou sont raides. pendant ces 4 ans là elle est restée chez son frère. on ne lui a absolument rien fait

N° 2. Cuny. Elle ne dormait pas; — elle souffrait plus la nuit que le jour — En la semaine qq. fois alors on ouvrillait les douleurs — cela n'a eu lieu qu'un suit car au début, les douleurs ont été l'étoilement continues.
Même au début, malgré ces douleurs elle pouvait manger seule — Mais elle avait un tremblement considérable qui l'empêchait de ne pas perdre beaucoup de ses aliments — c'est déjà dès la 1re année qu'elle les doigts ont commencé à durer crochus et que les articulations se sont anchylosées — aussi elle voyait cela venir, mais elle ne pouvait s'arrêter — aussi elle avait une tendance qq. invincible à plier les membres inférieurs. Mais p. un mécanisme ingénieux elle a empêché que cette rétraction ne fut considérable; elle a fait mettre dans le creux des jambes une coussin de balle d'avoine le remplissant, quant aux doigts elle a fait huile effet. mais enfin elle a atteint l'infirmité qu'on lui voit — elle n'a cessé d'être réglée pendant tout ce temps. Mais son enfant étant mort au bout de 11 mois (on ne sait de quelle maladie) elle a été révolutionnée; elle a eu une interruption des règles de 5 ou 6 mois à la suite de cela — elle a nourri cependant son enfant — Elle n'a rien remarqué d'extraordinaire dans ses avoines à cette époque — au bout de ces heures souffrant encore, on l'a mise sur une voiture et on l'a transportée à Paris — on l'a mise à l'hospice du midi par complaisance, où elle est restée pendant 19 mois chez Ricord — déjà toutes les articulations disait Ricord étant anchylosées, il n'y a plus rien à faire — à cette

Epoque la douleur était encore continuelle. Elle n'était pas même à cette époque sujette aux vicissitudes des saisons — au bout de ces 19 mois elle est arrivée ici à la Salpêtrière où elle est depuis 20 ans — elle n'était même souffrante au commencement. elle ne souffrait généralement qu'à l'époque des changements de temps et de saisons. — on n'a essayé de lui rien faire depuis qu'elle est dans les hôpitaux. — Elle se porte très bien, elle n'a rien du tout comme maladie. — elle a cessé de voir depuis le mois d'août dernier. elle avait été très bien réglée tout le reste du temps. l'amaigrissement était déjà aussi prononcé qu'il l'est dès le début —

Etat actuel des articulations —

— artic. temporo-maxillaire — elle ne peut ouvrir la bouche qu'incomplètement ; elle sent surtout le matin, quand elle baille des craquements dans les articulations temporo-maxillaires

— elle ne peut absolument baisser la tête. le cou est tout à fait raide —

— Les articulat. scapulo-humérale, dont elle a d'ailleurs moins souffert, beaucoup moins que de toute autre sont ankylosées ; le malad. ne peut mouvoir ses bras qu'en soulevant l'omoplate en même temps. tout le membre est levé d'une pièce

— ankylose complète des 2 coudes. à angle droit avec le bras ici tout mouvement est impossible. ankylose complète. plus de douleur dans ces jointures

— ankylose complète des 2 poignets — le poignet droit fait suite à l'avant bras ; le gauche fait un [illegible] obtus, dans la flexion avec l'avant bras.

8° Cours

— — toutes les articulations métacarpo-phalangiennes sont mobiles et la malade les meut. cependant on entend de leger craquements en les mouvant.

— Quant aux doigts ils ont la forme la plus singulière et la plus singulière et toutes leurs articulations sont anchylosées, à l'exception de l'articulation de la phalange avec la phalangine de l'annulaire qui se meut encore un peu.

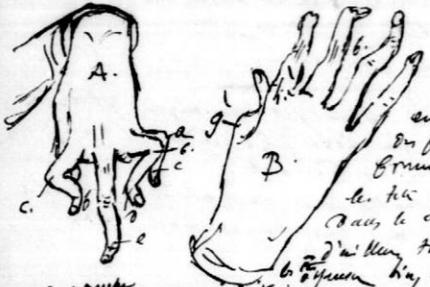

b. est la seule articulat. métacarpo-phalangien qui soit encore mobile —

en. a b c. les têtes doubles des phalanges font saillie sous forme de petites tubercules.

les têtes c. d. et f. font saillie dans le sens correspondant.

d'ailleurs toutes ces parties sont sèches

main gauche. main droite

les ôgeuses bien saillantes, l'articulation bien dessinée, et il n'y a pas à songer à une matière tophacée quelconque —

Loin de là toutes les parties sont réduites au squelette — dures. sèches.

C'est par les articulat. g. h. B. que le mal a commencé aujourd'hui l'articulation h. est libre et au contraire l'articulation g. est ~~[illegible]~~ non pas anchylosée, mais à peu près, et elle présente des craquements —

— La malade en raison de ses mouvements de pouce, peut manger d'elle même à l'aide d'une longue fourchette de 2 pieds et demi de long. avec laquelle elle pique ses aliments et les porte à sa bouche, en faisant glisser son instrument —

— articulat. cono-femorale. un peu libre — n'a jamais été lui douloureux

— Genoux — ankylose complète dans la demi flexion que la malade est parvenue à obtenir —

— cou de pieds, ankylose complète — le pied droit est un peu comme luxé en dehors —

Les articulat. mus. cap. phal. des orteils : un peu mobiles — tous les autres orteils sont recoquevillés à peu près comme dans leur position naturelle, et fixes et ankylosés de manière qu'on croirait qu'ils sont cyanosés —.

— les articulat. ont leur forme, et il y a ici encore plutôt magnum que gonflement —

les membres sont sans doute amaigris, atrophiés, la malade a été autrefois forte. Cependant l'amaigrissement des membres n'est pas considérable.

J'ai dit qu'actuellement la malade n'éprouvait de souffrance, qu'autant que l'on remuait ses membres.

Rhumatisme articulaire chronique primitif.

Gille Marie, Suzanne ; 82 ans
Brunissuse. Le 8 8bre 1848. n° 30. St Rosalie

Tempérament lymphatico-sanguin, de constitution assez débile – cette femme dont la mère était blanchisseuse et le père cocher. (Celui-ci se plaignait dans ses derniers années de douleurs dans la main droite et dans l'épaule du même côté ; tousait et crachait toute sa vie ; mort à 62 ans de toux catarrhale.)

A eu une enfance très maladive, tousait, ne marchait pas à 8 ans. A 12 ans une glande au cou qui a été incisée a donné du pus et a disparu –

A 16 ans rigoli pr la 1re fois – la malade était alors de haute taille, mais très frêle et chlorotique –

Travaille au blanchissage depuis son enfance, habite un atelier de blanchissage. La malade commence à l'âge de 16 ans ½ à souffrir de la plante et des chevilles des pieds ; gonflement et rougeur autour des chevilles ; cela durait qq. jours puis disparaissait pr revenir bientôt –

Au bout de 3 ou 4 ans, les genoux se sont pris à leur tour, puis presque en même temps le petit doigt de la main droite et le poignet droit – ; les autres jointures de la main droite se sont gonflées aussi mais les premières étaient seules douloureuses ; la malade a eu à cette occasion la fièvre pendant 3 à 4 jours. qq. fois depuis elle a eu encore la fièvre qq. jours quand un trop grand nombre de jointures se sont prises à la fois.

Après un grand nombre d'attaques successives après lesquelles elle pouvait marcher et même

travailler au début. La malade a eu une
dilatation mercurielle qui a duré dit elle 18 mois.
— Mr. Blandin avait pratiqué le cercle dont
9 j. seulement avec l'Eau mercurielle. Pr. ce
temps les genoux qui étaient de plus en plus
douloureux et qu'on traitait en vain par
les vésicatoires volants, mucilages, se sont
rétractés et sont arrivés peu à peu à une
flexion très grande. —

Mr. Brigeut a fait essayer pendant 15
j. p. son interne de détruire cette flexion, mais
on entendait de tels craquements et la malade
pouvait de tels cris qu'on y renonça.

elle est restée 3 semaines chez Mr. Brigeut.
La elle prenait sulf. qq. 0,50. tous les 2
ou 3 jours qui calmait les douleurs.

Pendant le long séjour chez Mr. Blandin
les mains et les poignets, qui étaient souvent
gonflés avec une teinte rosée, et douloureux,
et le déformant, les poignets se fléchissaient
sur l'avant bras, on essaya d'empêcher
la déformation avec des mains de bois
(idem chez Mr. Gudy, Velpeau et Bath —)
cela a toujours été sans succès, et ça ne
faisait qu'augmenter les douleurs. Mr.
Blandin a laissé ces appareils 6 semaines.

A la suite de ce traitement chirurgical
les doigts de la main droite se sont peu à
peu fléchis complètement dans la paume de
la main. Dep. 7 ans la main est complètement
inutile —

La main gauche est devenue inutile et
les doigts se sont courbés depuis 4 ans
seulement —

Grille 2

depuis un an la malade ne peut se servir en aucune manière, de ses deux bras. Les coudes, les épaules ne peuvent subir un mouvement sans causer d'atroces douleurs le cou, la machoire sont si raides en même temps que les autres articulations.

Etat actuel.

La malade ne se lève plus du tout depuis 2 ans. elle est constamment couchée sur le dos dans son lit; ne peut regarder à côté d'elle à cause des douleurs du cou; la machoire n'est plus si raide et la malade peut manger du pain; mais de temps en temps les douleurs et les raideurs reviennent — quand la malade mange longtemps, elle souffre.

Mains — droite. p. les 4 derniers doigts — anstylose de la phalange avec la phalangine à angle droit dans la flexion. saillie considérable des condyles de la phalange sous la peau, sous forme de 2 pet. tubercules comme s'il y avait luxation

autres articulat. des phalanges libres. à l'exception de l'articul. métac. phal. du pouce qui est p. q. anstylosée —

mains gauche — articulat. de la phalangine avec la phalange du 4 dernier doigt anstylosée comme à l'autre main, mais en outre tous ces doigts sont dans une flexion complète — et constante dans la paume de la main, le petit doigt est sous l'annulaire — La cause de la flexion complète est dans l'articulat. métacarpo-phalang. qui a été longtemps et est encore douloureuse et raide —

Les deux poignets sont fléchis légèrement sur l'avant bras, p.q. complètement immobiles; saillie des extrémités osseuses. Craquements très forts dans les quelques mouvements qui sont possibles avec de très grandes douleurs.

— Les deux coudes sont dans la demi flexion; p.r. le gauche cette attitude peut être exagérée, mais nullement abandonnée; craquements dans les mouvements; le droit est complètement anchylosé.

Les épaules sont moins douloureuses, moins affectées dans les mouvements qui sont cependant considérablement bornés et accompagnés de craquements.

Les articulations coxo-fémorales conservent des mouvements assez étendus et n'ont jamais été douloureuses.

Les genoux sont dans une flexion exagérée et constante. Ils ne font plus avec la cuisse qu'un angle de 45° à peu près et constant.

Les saillies des condyles externes du fémur et du bord supérieur de la rotule ont amené la peau, comme si elles devaient la percer. Anchylose complète.

— Le pied droit est incliné sur la jambe comme dans le pied bot varus, ce dont il est un peu couché sur son bord externe. La plante du pied est tournée en dedans et en haut.

— Le pied gauche tend à prendre la même position. L'articulat. tibio-tarsienne droite est gonflée, incapable de mouvements, la gauche en permet qq. uns parce qu'elle est moins déformée et moins douloureuse.

Rhumatisme articulaire
Chronique –

François 67 ans. tapissier
St. Rosalie. 18. le 9 avril 1847. pr. goutte

Cette dame de constitution forte, de tempérament sanguin – encore de l'embonpoint a été réglée à 16 ans. Un enfant à 27 ans. âge critique à 49 ans.

Bonne santé, pas de grave maladie. parents ni rhumatisme ni goutte.

Depuis l'âge de 40 ans, jusqu'à 50 et 99 années, la malad. colportait un ville des échantillons de tapisserie et était souvent exposée au froid après avoir eu chaud.

– à 50 ans sans avoir subi autrement l'aff. du froid, elle est prise de douleurs dans les pieds, dans l'articul. métat. phalangienne des gros orteils avec gonflement et rougeur, puis dans l'articul. astragalo-tibial, puis les genoux, les mains, les coudes les épaules.

Des déformations des deux articulations se sont produites peu à peu – la malade a eu il y a un an une attaque de paralysie qui lui a laissé un grand embarras de la parole, de la faiblesse de l'intelligence, de sorte qu'elle répond mal aux questions.

Mais elle assure n'avoir jamais eu de fièvre, de perte d'appétit, n'avoir pas été alitée même au début de ses douleurs. – Ces douleurs parurent et revenaient –

– jamais de doul. musculaires dans les muscles ni dans les reins. État actuel

doigts non déformés, rectilignes, sans craquement, mais bornés surtout à la main gauche dans leurs mouvements de flexion.

Ceux de la main droite ont une inclinaison latérale vers le bord cubital plus marquée que les doigts de la main gauche.

— Poignets peu déformés, mais n'ayant que des mouvements très bornés pendant lesquels on sent du craquement ou frottements rudes pr le poignet gauche.

Coudes. tous deux sont fixés à angle droit, pouvant se fléchir davantage, mais non s'étendre.

En même temps ils sont ordinairement couchés sur la poitrine sur leur face interne, craquements très forts aux moindres mouvements —

raideur très grande des deux articulat. de l'épaule surtout de la gauche avec qq. craquements —

Hanches saines, mouvements libres.

genoux pq. ankylosés en angle droit. présentant au toucher à la partie antérieure du saillie et rugosité anormale des extrémités articulaires —

craquements appréciables malgré le peu d'étendue des mouvements possibles.

— Arts du pied avec la jambe à mouvements très bornés, sans frottement, frottement et raideur des articulat. métat. phalang. des 2 gros orteils.

Cœur sain. pas de bruit anormal. pas de palpitation. Pâle muq. au premier gauche en avant, crachats verts abondants —

Urines souvent involontaires depuis l'attaque de paralysie. — la paralysie a pris surtout sur le côté gauche —

St Denis. 16.

Came. Françoise.

entrée le 14 mai 52. — Rhumatisme chronique avec déformations articulaires. âgée de 48 ans. Blanchisseuse — rue d. Miromesnil. 48. Célibataire — entrée à l'infirmerie le 21. mai. 1852 —

elle travaille dans un lieu passé et très humide — l'endroit où elle couchait 2 ans très humide.

— fait. le mot de blanchisseuse dep. l'âge de 14 ans — malade depuis 8 ans — elle a eu 14 enfants. elle a eu 4 derniers à l'âge de 36 ans — elle a aussi devoir il y a 2 ans seulement — toutes ses couches ont été heureuses — étant jeune elle n'a jamais eu de maladie si ce n'est 2 érysipèles — c'est le bras droit, le pouce qui a commencé à être pris — dans l'articulation métacarpo-phalangienne — à partir de ce moment ça a pris le poignet, les coudes, les épaules dans l'espace de 6 semaines qu'elle a été forcée de s'aliter. Magnifiquement était rouge gonflée et restait telle une jour entier — elle continuait à manger pendant ce temps là. elle prétend n'avoir jamais eu de fièvre, mais les douleurs étaient extrêmement vives et c'est ce qui fait qu'elle a dû se coucher — pendant ces 6 semaines elle n'avait absolument rien dans les membres. on n'a mis que des cataplasmes au sortir de là — les mains étaient toutes aussi libres qu'avant. 3. mois après elle est retombée, et le mal a commencé par les coudes — pieds — les pieds étaient rouges et gonflés. ça a duré pendant 15 jours qu'elle a continué à travailler — à la suite au cours de 15 jours elle va à l'hospice Beaujon — les 2. articul. tibio-tarsiennes étaient prises et elle n'avait pas mal ailleurs pas même dans les mains — elle est restée 7 mois à Beaujon pour cela — elle n'avait rien dans les autres jointures — bains sulfureux — elle n'a pas cessé cependant, devoir mal aux mains qui étaient raides, mais dommage

Malaise quand elle s'échauffaient — cette fois ci
au bout de 3 ans. les mains se prennent ; les doigts se
prennent cette fois ci — cependant elle continue
pendant 2 ans à se forcer. p. travailler. après quoi elle
fit des pommes de terre — c'est en même temps que
le 2e. récidive dans les mains que les orteils se sont
pris — elle n'a assi de faire cet état depuis — le matin
elle courit de la peine à se mouvoir puis elle travaille.
— elle n'a assi de souffrir cependant surtout dans les
coudes et les mains — Il y a 13 mois que pour la
première fois elle a eu des douleurs dans le genou
gauche — il y a eu de la rougeur et du gonflement
ça a duré 8 jours puis ça s'est posé — il y a
tout au plus 10 mois que l'autre genou s'est pris.
— Depuis cette 1re attaque elle a peu remarché. mais
les 2 genoux se sont pris et elle est entrée il y a
10 mois — Beaujon — à Beaujon elle a pris des
bains sulfureux et des bains de vapeur. — Cette mois
de janvier dernier Eaies de feu sur la plupart des
articulat. (genoux, art. cul. metac. phalangiens)
il n'y a eu à la suite de cela aucun amendement
on avait cautérisé seulement les membres d'un
côté p. comparer et il n'y avait aucune différence entre
les deux — Elle est sortie de Beaujon à la fin de
février. elle est allée chez elle où elle est — restée 1 mois
après quoi elle est allée à St Marguerite chez Mr
Lessier. puis elle est entrée ici le 14 salpetrier le
14 mai. Traitement homoeopathique. Dans la
malad. a passé très mauvaise opinion et se
plaint beaucoup.

Cours (n° 2)

Etat actuel — pâle et anémique — on n'entend rien au cœur, elle n'a jamais eu de palpitations. — souffle — ?

— douleur dans le cou — rien dans la mâchoire — (cependant qq. douleur dans la machine à gauche — quand elle mange — pas de craquement
— rien dans les épaules.

— articulat. humero-cubitale — on ne peut étendre, ces articulat. on peut les fléchir, il n'y a pas cependant de craquement! C'est un mouvement instinctif des muscles qui bride le mouvement d'extension — la malade meut ces articulations — un peu de fossement du 2 côté —

— ankylose à peu près complète de 2 poignets — il y a encore de douleur p.q. continuée dans les poignets — les poignets déformés, et les déformements naturels comme remplis

— articul. métacarpo-phalangiennes — flexion et extension spontanées bornées — flexion des phalanges sur la main et les mains dans l'inclin. des doigts parallèlement en dehors — ici pas d'ankylose, le gonflement des articulat. n'est pas très sensible.

— Phalange et phalangine — pas d'ankylose — mais à droite concavité des articulat. et à gauche convexité ou demi flexion.

— Phalangine et phalangette — à droite pas d'ankylose ou habituel pas de craquement, mais flexion forcée de la phalangine — à gauche cette flexion moins prononcée —

— Pour toutes les articulat. avec craquement dans les articul. métacarpo-phalangiennes — pas de

Déformation du pouce —

— Art. coxo-fémorale. rien

— genoux — demi flexion — déformation avec pâleur — il y a simplement écartement entre la rotule et le tibia — pas d'anthylose — pas de craquement. mouvements obscurs de la malade, mouvements provoqués douloureux —

— Art. tibio-tarsienne, pas d'anthylose pas de difformité — pas de douleur actuellement

— gros orteil. doul. et frottement. dans la métatarso-phalangienne — rien ailleurs. pas de difformité. seul. un peu de gonflement.

— elle mange assez bien. elle n'a ni sueur, ni démangeaison, ni sensation de froid. elle ne transpire pas des mains plus que d'ailleurs, va difficilement à la selle, tous les 8 jours.

— Père et mère. morts. pas de rhumatismes. ni douleurs. ni même les grands pieds — Soeurs blanchisseuses et douleurs. mais non estropiées, ses enfants le portent bien et n'ont jamais été malades.

a) Suite

Les règles ont cessé à 52 ans. ~~[illegible]~~
— traité à la chaleur p. du cautère sur les jointures.
— ankylose des poignets.

Courtaud. 77 ans.

— n'a pas habité d'endroit humide
— parents ni rhumatisants ni goutteux.
— elle débute il y a 18 ans. par les mains.
j'aurai de douleur dans les épaules ni les coudes.
— ainsi il n'y a que les mains. cela a débuté p. de la rougeur et des gonflements
— depuis qu'il y a de la déformation elle ne souffre plus.
— il y a subluxation des 2 pouces des mains en dehors
— frottement dans les jointures seulement.

Trélat. Marie.

âgée de 63 ans.
couturière — était marchande de vin —
habitation — de 24 à 50. dans un établ. de marchand de vin
père et mère — pas de douleurs. frère et sœur. o
— le début il y a 8 ans. par les articul. des phalang. avec la phalangine —
— les pieds 18 mois à près. les orteils.
— les genoux sont un peu gonflés, il y a des craquements; mais ils sont mobiles.
— coudes et épaules. craquent. mais mobiles
— les coudepieds — et les poignets. ankylosés p. q. complètement

– main droite – main gauche



– V. g. tous les doigts sont anchylosés
– elle peut marcher.
– douleur dans le cou –
– la machoire –
– jamais de rhumatisme aigu –
– douleurs continuelles.
– parfois de la fièvre –
– le début sans maladie – début subit dit elle.
– elle a perdu a 52 ans. et c'est 3 ans après que le mal a commencé –
– 5 enfants. morts.

– Rosette Scarville
– age 76 ans.
– 3e dortoir

– Etard. Marie
– 45 ans.
père et mère. non goutteux.
blanchisseuse. a 25 ans
– au bout d'un an après début des douleurs –
n'habitait pas dans un endroit humide –
– elle était encore de 6. semaines de
dont 1e enfant quand elle a eu
une douleur dans le genou. on
a mis 25. sangsues. et le lendemain
ça a pris le corde qui est anchylosé
jusque de suite –
le poignet et les doigts se sont
gonflés du même coup
qui le cond –

C'est à 6 semaines de la grossesse et elle a passé tout le reste de la grossesse dans son lit. L'accouchement est terminé. Elle n'a aucun mal. Elle n'a pas nourri.

On a essayé de la redresser chirurgicalement. Elle a pris des bains de vapeur à l'étoile.

— Saillie des têtes des os.
Sous forme de petits tubercules
— frottements —

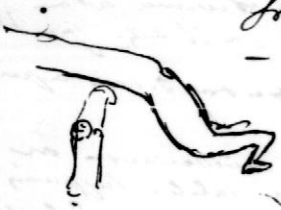

Ceux articulaires des phalanges avec les phalanges. Il y a qq. des supercules graphiques et l'autre ne l'est pas.

Elle était déjà infirme au sortir de la grossesse. L'accouchement non difficile.

Rien dans les épaules
les hanches, la machoire
genoux anchylosés —
~~Elle a commencé à marcher [illegible]~~
il y a eu un peu d'acidité et de fièvre au début.

Rolin. Eulalie

1842.
11
1841

— 34 ans.
profession — couturière
a connu les parents — pas de douleurs
— elle a été prise il y a 16 ans.
Non j'aurais habité d'endroit humide jamais
exposé au froid.

réglée à 11 ans.
elle avait 17 ans.
les doigts se sont déformés sans douleur

elle prétend que les nerfs se sont retirés. elle n'avait nullement de douleur et cependant les doigts se retiraient. ils étaient cependant rouges et gonflés.

début p. les articulat. métacarp. phalangiennes.

— les genoux ne commencèrent qu'en même temps que les mains

il n'y a rien du tout aux pieds.

— On a causé du tendons aux 2 genoux et on l'a mise dans des mécaniques.

— la jambe était revenue à la longueur mécanique. il y a 11 ans. p. Mr Maisonneuve.

la jambe s'est retirée pas tout de suite après 99. mois.

— A la suite d'un saisissement on lui dit que son père mal habité. supprimé des règles et c'est 2 mois après que le début de ces douleurs —

les règles n'ont reparu qu'il y a 12 ans. elles ont été supprimées complètement de 16 à 22.

— pas d'allégeance de nerfs jamais —

— anchylose des 2 poignets

— du coude droit —

— rien aux épaules —

— main droite dans le 1er type

la main gauche. plutôt dans le 2e

les genoux — anchylosés.

— les hanches. rien.

— les coudes pied. et les orteils rien —

— elle ne peut pas marcher

— des douleurs surtout l'hiver. et aux changements de temps.

bonne santé. forte constitution

9)

2e Dortoir.

— Marein. Marie angélique —
— age — 50 ans.
— Profession. infirmière à Charenton. pendant 7 ans. elle couchait dans les loges. pendant 2 ans.
— Début. p. les pieds. dans le gros orteil et les chevilles. elle avait alors 43 ans. elle était non-réglée
— elle a eu 7 enfants. dont 2 mis à 35 ans.
— père et mère — non goutteux —
— dans les exacerbations elle a de la fièvre
— a 30 ans déjà elle nommait dans un jour et elle a eu 5 mois après une douleur dans le gros orteil et le coude pied. le lait ne s'est pas supprimé —
— mains dans poignets &c. toutes les jointures sont ici prises — laies de feu au coudes et au genoux. p. Vallée sans amélioration aucune —
— les mains dans le 1er type — avec courbure sur le bord cubital.

il semble qu'il y ait en C. une concavité du Cubitus.

C.

Mahieux angélique, 65 ans;
marchande de vins depuis l'âge de 26 ans —
parents ni goutte ni rhum —
réglée à 14 ans début des règles à 11 ans. —
âge critique à 42 ans. —
à 41 ans, douleurs qui commencent par
les ~~chevilles~~ orteils et les chevilles,
les mains, en l'espace de 15 jours. —
pas de fièvre, pas de perte d'appétit,
mais impossibilité de marcher —
— les genoux se sont pris en même
temps que les mains —
Détente application de Sangsues. le
gonflement a été énorme. à la suite de cela
elle ne resta 10. mois au lit. —
c'est le genou gauche. et cela s'est
terminé par ankylose complète.

a coutume apparente
— b. énorme gonflement
— ankylose de pigmentation
— rien aux cuisses —
— épaules d'ouberture
— dans les membres inférieurs il n'y a
que le genou gauche —
— les cond. pied n'ont rien — excepté le gauche
qui est un peu raide
— rien aux orteils.
— habitation non humide. mais marchande
de vin. au comptoir. —
— douleur dans les changements de
temps

~~Dordonne. M~~

— Milon. Pauline.

— 43 ans. —

- père et mère - non de douleurs.
couturière. a travaillé pendant [illegible] ans dans un endroit humide — elle a pris ensuite elle allait se baigner — outre cela elle habitait et couchait dans une chambre humide —

— Debut par des douleurs à 30 ans.
— les règles ont toujours bien été —
— au debut elle est restée 3 mois sans avoir les règles. elles ne se sont supprimées qu'après.

— commencement p. les doigts des pieds et des mains — elle a eu un peu de fièvre — son appetit a diminué mais pendant 6 mois — la fièvre n'était pas bien forte.
— debut p. le petit doigt de la main gauche p. le [illegible] de la phalange —

C'est le 1er type seulement. il y a de la mobilité dans l'articulat. de phalange avec la phalangine.

— il y a eu de la rougeur au debut et du gonflement.
ankylose des poignets — coudes épaules craquement mais pas d'ankylose — les mâchoires —
— les genoux s'enflent. mais non ankylosés.
— doul. muscul. & [illegible].

— à 13 ans elle a eu une déviation de la taille
— battements de cœur et digitale. il y a 6 ans — cependant on n'entend rien au cœur —

Vierge rep. de chaussée –

Monvoisin – 33 ans.

Domestique –

– Père et mère. pas connus – frère aucun
– réglée à 21 ans. jamais d'enfants – fleurs blanches.
– étant dans son pays. où elle est restée jusqu'à de
15 à 20 ans. La chambre était comme une cave
jamais de soleil. de l'eau, ~~[illegible]~~ une mère au
voisinage – et là elle y couchait – prise à 26 ans
de 24 à 25 ans elle n'a pas ses règles –
– elle était habituellement. jaune, pâle chlorotique
– d'abord pas les épaules – ainsi elle souffre 26 ans
aux épaules – de là dans les mains qui deviennent
crochues, ensuite cela se passe – puis le poignet.
elle vache, Mr Gonchy qui applique un vésicatoire
– elle n'a jamais cessé de manger, elle n'avait
pas de fièvre – après cela, les chevilles, les doigts
de pied. puis les genoux ou cela s'est fixé –
c'est un an après que les genoux se sont pris.
– chez Gonchy même des bains de vapeur
Mr Giraldès ensuite, cautère, actuelles, ventouses
sangsues – jamais elle n'a été saignée.
– elle a été à St Louis, chez Mr Roux, –

– état-actuel. doigts pas d'anchylose, pas de déformation
apparente. cependant épanché entre articulation,
entre la phalange et la phalangine de [illegible] droit.
de temps à autre du gonflement –
– Millecarpo-phalangienne, craquement, un peu
de raideur, difficulté de l'extension –
– craquement dans l'articulation [illegible] phalangine
du pouce –

— les 2 poignets, la tête du calcitrus est mobile, et comme si point de son articulat. radiale, et carpienne. elle fait saillie en arrière et en dehors du carpe — les poignets non ankylosés. mais vaincus frottement et liquide —

— dans les épaules, mobilité. douleur pas d'enraquement

Sterno-claviculaire, coxe, machoud, vieux

— pieds — orteils, cou de pied. mais si ancien d'aucune frigidité —

— genoux. dep. 18 mois elle ne bouge pas de son fauteuil. les genoux sont à angle obtus dans la flexion — extension impossible mais la flexion peut s'exagérer —

frottements. pas de gonflements — pas de déformation ni saillies osseuses — ils ont été gonflés mais non rouges —

actuellement elle souffrait surtout la nuit —

— dans les changements de temps —

— En voie d'amélioration spontanée elle se sert de ses doigts.

Vierge. rez de chaussée

Payen, monique, célibataire, 51 ans, fileuse,
entrée le 23 avril 1850, pr goutte chronique et par suite déformation des doigts. —
parents ni rhum. ni goutte. —
réglée à 15 ans, perdu à 40 ans — pas d'enfants.
plusieurs interruptions de règles au début seult, puis à 19 ans.
à 17 ans, travaille à l'humidité, couche dans un endroit humide, toutes ses affaires étaient moisies pt 2 ans —
à 20 ans, début après un an de mal. de langueur chlorose, gastralgie, palpitations, interruption de règles. —
début par une douleur avec roideur au cou continuelle pt un an, et presqu'en même temps douleur, gonflement, rougeur dans les artons mét. phal. des mains et les poignets; puis les orteils et les chevilles. —
a pu quoi les genoux —
j'aurais mis dans les épaules.
— dans l'espace d'un an toutes les jointures fritées; elle a souj. souffert dep. ce temps la avec les rémissions.
dep. 2 ans qu'elle est ici elle peut marcher la fluide de travail malade aurait duré 30 ans. p. conséquent —
— de temps à autre elle avait la fièvre, pq. continue dit elle. et même elle perdait l'appétit — aussi qq. elle restait 15 jours sans manger. —
— 1 comme traitement. elle n'a eu que des purgatifs. et des bains locaux.

— a été saignée 1 seule fois au début —

— Etat actuel. — 1er type. Déviation vers le bord externe de la main. Gonflement considérable des têtes des métacarpiens.

(— On a essayé l'orthopédie. Sur les mains avec des gouttières de fer blanc —)

— Chaussée du mouvement. — les doigts non ankylosés. pas de saillies osseuses autres que celle uniforme des têtes de métacarpiens —

— Poignet droit. Ankylose complète —

— Gauche raideur et craquements —

— (concavité de métacarpiens.

— Coudes. rien — un peu de frottement.

— épaules. rien.

— douleur avec raideur du cou. difficulté à tourner la tête.

— La machoire est un peu gênée —

— pieds. saillie de la tête de l'métacarpien

— demi ankylose du pied —

— Craquements dans le genou — (qui ont eu 2 ulcérations vivantes pas de saillies osseuses

— hanches. rien. —

— Urines elle n'a rien [redacted]

— bruit de souffle au 2 temps. peu marqué à la base — carotide 1er temps léger souffle —

— qq. vomissements —

N° 110 Bridou. Marie. Louise Antoinette
67 ans.

Rhum. goutteux chronique — | père. pas de douleurs. — Mère rhumatisme. frère rien —

— réglée à 10 ans. a perdu à 47 ans.
— a eu 4 enfants. jamais malade à l'occasion de ses couches. — a souffert à l'époque de la ménopause d'étouffements et [illegible] —
la maladie a commencé à 59 ans —
elle était blanchisseuse. elle s'est [illegible] pendant 8 ans — après cela elle est restée 8 ans dans deux mauvaises chambres humides. elle était en maison —

Elle a quelquefois éprouvé un début subit — ça a commencé par les mains. par les articulations des deux phalanges et les poignets. en même temps les genoux — puis successivement toutes les jointures — ça a été rouge par moments — au début pas de fièvre. et cela même ne l'empêchait pas de faire son ouvrage — depuis 6 ans elle ne marche plus qu'avec une béquille et ne peut plus se servir de ses mains —

— Mains. 1er type bien caractérisé —

— ½ ankylose par des nodosités.
mais hypertrophie des 2 premiers métacarpiens des 2 mains
— la main droite. idem. ne se meut dans toutes les jointures. —
— poignets. craquements des mouvements au fonction il y a de l'épanchement dans les synoviales péri articulaires

Poulain.

— il y a à la main les deformat.
Métacarpo phalangiennes.
Mais dont a peu près borné là;
car elle peut flechir les doigts.
il a été porté cependant de gonflement des
articulat. des phalang. avec la phalangine.

— genoux. les 2 sont anchylosés. elle
devient flexion — la flexion peut être exagérée
mais l'extension est très bornée et fixée
gonflement apprécié des os.

mains droite { index / et annulaire
mains gauche — annulaire

} Ost. de la phalange avec la phalangine le

gonflement ignoré en quartier —

— rien aux autres articulations.
— il y a un peu de flexion vers le
cul cubital. il y a eu Surfaceté.

— Début à l'âge de 38 ans.

— Ostéophyte du poignet droit —
elle a été alcoolique. et a habité dans
un endroit humide. cinq ans après le douleur

Marche avec des béquilles.

elle n'avait aucune connexion avec les couches.
a cessé de voir. début des règles à 11 ans.
Tanteur de Catchique —
nodosités dans les sommets

Pecquet.

Doigts tournés vers le bord cubital à la main gauche seulement. mais pas d'anastylose dans les doigts. il y a seulement à gauche du pollement les fortes —

— Le poignet craquement et gonflement surtout à gauche. D

Rien dans le coude gauche.

Coude droit crac à douleur anstylose

flexion possible. [illegible]

Rien dans l'os [illegible]. rien dans la poitrine —

Rien dans les hanches

— genoux. p. g. immobile. craquements énormes. gonflement surtout à droite de la tête du os. — bonne [illegible], les fortes 12 au [illegible] —

ce pris du bain de vapeur 10 cautères. &c. souffrement la nuit que le jour.

Rhumatisme articulaire chronique. ou goutteux – nodosités saudures de toutes les articulations

Flocard. 68 ans mercier
Le 12 Juillet 1851. à l'hospice
N° 22. St St Rosalie.

– père mère frères et sœurs sans rhumatisme ni goutte.
– réglé à 14 ans. 7 enfants, le dernier à l'age de
– 40 ans. age critique à 52 ans.
– toujours bonne santé, pas de maladies graves
– Vers 56 ans douleurs de talon pendant 2 ans très fortes en marchant, mais ne l'empêchant cependant ni de marcher ni de travailler
– 2 ans après chevilles rouges, gonflées, douloureuses, mais le mal passait et revenait par intervalles.
– l'accès revenait généralement aux époques correspondantes aux règles (qui seraient suffisantes et durait 7.08 jours.
– Les orteils n'ont jamais été douloureux, mais ils ont été gonflés très longtemps par intervalles –
– Vers 60 ans, les genoux sont devenus douloureux et gonflés et sont restés tels cependant, avec des augmentations ou des diminutions.
Depuis ce moment, la malade a cessé de pouvoir marcher, mais elle affirme que les douleurs ne lui ont jamais causé de fièvre ni été l'appétit –
– pendant 6 ans les genoux sont restés douloureux et gonflés, depuis 2 ans ils ne le sont plus; mais ils sont dans une position fixe qu'ils ne peuvent varier; c'est la demi flexion.
– j'aurai de douleurs dans les hanches, ni dans les membres, ni les reins, pas de douleurs musculaires.

Il y a 12 + ans aussi, douleur à la phalange avec la phalangine du médius droit gonflement sans rougeur pendant 2 ans ; les coudes il y a 6 ans ont commencé à devenir douloureux et gonflés à leur tour. puis 99 années plus tard les poignets, puis les articulations des divers os de la main —

+. Sont ce les doigts qui ont débuté —

A partir de l'âge de 38 ans pendant 7 à 8 ans la malade a été exposée très souvent à des suppressions de transpiration. elle venait à Paris chercher des marchandises, les apportait elle même à la voiture de Versailles place Louis XV et restait 24 h. en route. très souvent elle avait froid — pendant le voyage, j'aurais exposé à l'humidité d'ailleurs.

Cette malade est d'une constitution forte, embonpoint modéré, sanguine —

— jamais de palpitation de cœur, pas d'enflure des jambes depuis 7 à 8 ans. Urines toujours très claires, seulement plus foncées, rougeur au moment des grandes douleurs.

— habitt échauffée, la malade digère lentement depuis un an seulement — 8 à 10 jours sans aller à la selle —

Etat actuel.

Mains droites —

phalangettes de l'annulaire du médius et de l'auriculaire fléchies à angle de 50° sur les phalangines. cela date de 4 à 5 ans seulement. il n'y a pas d'anchylose des phalanges entre elles mais simple diminution des mouvements —

— les doigts ont éprouvé une inclinaison latérale à partir de leur articulation métacarpienne

ils sont fortement portés vers le bord cubital de la main ; du reste ils sont à peu près rectilignes sauf de légères courbures —

Saillies au niveau des articulations.
Gonflement et craquements de l'articulation. Métacarp. phalangienne du pouce.

Poignet droit très déformé.

Les articul. du carpe paraissent avoir conservé entre elles des mouvements étendus. Mais elles n'en ont que de très limités avec le radius et le cubitus —
Saillies dans cette très forte des extrémités radiales et cubitale

— Main gauche — le petit et l'annulaire se sont mis dans une flexion extrême. dans l'espace d'un an. il y a de cela 3 ou 4 ans. ils y sont restés et ne peuvent quitter cette position. Le médius et l'index sont fléchis mais à un moindre degré —
L'index est passé par dessus le médius.

a l'articulation métacarpo phalangienne de l'index la seule qui ait conservé des mouvements, la seule qui ait été douloureuse, il y a des craquements — rien au pouce.
Poignet gauche beaucoup moins gros. mais n'ayant pas plus de mouvements —
Coudes — tous deux sont en demi flexion continuelle ; ne peuvent prendre l'attitude de l'extension, mais peuvent exagérer la flexion.
— pas de déformation ni de gonflement très notable des os du coude. contracture rhumatisme du long supinateur —
— Ost scapul. humérale très bornée dans ses mouvements ; craquements évidents ; douleur seulement dans les mouvements ; rien aux clavicules

Membres inférieurs, les genoux sont fixés dans la demi flexion, la malade ne lit tes inclinée et les couche tous deux à gauche.

Goutte.

Lariboisiere - 1861.

Année 1861 — N

BULLETIN STATISTIQUE.

MÉDECINE.

Salle St Henri

Service de M. le Docteur

N° du Lit : 19

Hopital de La Riboisière. Mr Charcot puis Mr Sidoux

Nom et prénoms du Malade : Stelino-giorgio

1.

Sexe : H. Age : 56 ans. État civil : Profession : fumiste en hiver, peintre en bâtiments en été.

Lieu de naissance : Domodosola. Piemont. Domicile :

Date de l'Entrée : 14 oct. 1861 Date de la Sortie : Date du Décès :

VACCINÉ.	REVACCINÉ AVEC SUCCÈS.	REVACCINÉ SANS SUCCÈS.	NON VACCINÉ.	VARIOLÉ.

Diagnostic.	Nom de la Maladie	Goutte articulaire chronique généralisée, concrétions tofacées de l'oreille externe.
	Aiguë	
	Chronique	
	Siége	
	Variétés	
Date du début de la Maladie		Son père est encore vivant actuellement et a 90 ans — Il n'a jamais eu de maladie semblable à la sienne. (Sur les renseignements sur la santé de il faut faire peu de fonds, parceque Stelino a perdu devue sa famille depuis longtemps). Sa mère est morte à l'age de 70 ans. Elle était un peu asthmatique
Période ou degré au moment de l'entrée		
Maladies intercurrentes		
Complications		
État à la sortie.	Guérison	Il a eu 5 frères et sœurs — En général les parents, même son grand père qu'il a connu, ont toujours été très vigoureux, et jouissant d'une forte santé —
	Amélioration	
	État stationnaire	
	Aggravation	Les parents n'ont jamais été dans une position aisée ; son père était colporteur à Domodosola, au pied des Alpes. Il a quitté son pays à l'age de 14 ans. Jusque
Mort		
Autopsie cadavérique faite ou non faite		

Observations particulières. — là il n'avait jamais été malade — Il a toujours été ouvrier et a voyagé un peu partout, exerçant en hiver la profession de fumiste et en été celle de peintre en bâtiments — Il s'est marié il y

Le Chef de Service,

22 ans. et il a eu 5 enfants. Sa position de toujours été très médiocre — c'est en France qu'il a vécu qq. constamment. Il n'a jamais commis d'excès habituels, soit dans le boire soit dans le manger. — Il a dû se séparer de sa famille, depuis 2 ans, et la renvoyer dans son pays, parce que devenu à peu près infirme et incapable de travailler il ne pouvait plus suffire à ses besoins.

Il a été malade pour la première fois, à Nevers, à l'âge de 24 ans; il a eu là une fièvre putride à la suite de laquelle tous ses cheveux ont tombé pour repousser ensuite.

Il a été atteint ensuite, à l'âge de 28 ans, étant à Orléans, d'une violente colique de plomb qui a duré une quinzaine de jours.

— Stelino paraît avoir été d'une forte constitution; a encore de l'embonpoint, ~~il a~~ une tête volumineuse, le cou court; les cheveux noirs commençant à grisonner. a maigri très notablement depuis 2 ans. paraît très intelligent, vif, et parle avec volubilité — n'a jamais eu d'affection cutanée, si ce n'est la gale il y a longtemps de cela.

— L'affection présente a débuté pour la première fois alors que le malade était âgé de 32 ans. Le malade était alors à Orléans. Il fut pris d'une douleur violente avec rougeur et gonflement, dans le pouce du pied gauche; il crut que c'était le résultat d'une entorse; il fut obligé cette première fois de rester au lit pendant une 15e de jours bien qu'il n'eût pas beaucoup de fièvre — Il assure que ce premier accès n'a pas été précédé de désordres de l'Estomac. Il n'a jamais éprouvé, non plus, assure-t-il d'affection rénale ou vésicale, n'a jamais eu particulièrement rendu de calculs ou de graviers — Depuis cet accès, dans l'intervalle des accès douloureux, a eu plusieurs fois des poussées hémorrhoïdales, mais n'avait pas d'hémorroïdes avant le premier accès.

— Le 2e accès a eu lieu un an après, le malade étant à Dunkerque; cette fois douleur et gonflement de la cheville, toujours du côté gauche — cet accès a duré un mois. —

— Le 3e accès a eu lieu à Amiens; c'est le genou gauche qui a été pris cette fois — la durée a été d'un mois environ.

Année 186/—N°

Salle St Henri.

N° du Lit : 9.

BULLETIN STATISTIQUE.

Hôpital de la Charité.

MÉDECINE.

Service de M. le Docteur Chauffard, par. Siredey

Nom et prénoms du Malade : Helena-Giorgio 2.

Sexe : H. Age : 56 ans. État civil : marié. Profession : Peintre.

Lieu de naissance : Constantinople Domicile :

Date de l'Entrée : 14 Jt. Date de la Sortie : Date du Décès :

VACCINÉ.	REVACCINÉ AVEC SUCCÈS.	REVACCINÉ SANS SUCCÈS.	NON VACCINÉ.	VARIOLÉ.
—	—	—	—	—

Diagnostic.

Nom de la Maladie.....

Aiguë.....

Chronique.....

Siége.....

Variétés.....

Date du début de la Maladie..... Depuis cette époque, la santé n'a pas été si bonne qu'auparavant, mais le malade a continué à travailler jusqu'au mois d'août 1875, époque à laquelle

Période ou degré au moment de l'entrée..... il a été obligé de s'aliter.

Maladies intercurrentes..... Depuis cette époque, le malade a eu des poussées fréquentes de bronchite avec expectoration abondante, mais sans fièvre.

Complications..... Il a eu aussi des douleurs rhumatismales dans les articulations des membres supérieurs et inférieurs.

État à la sortie.

Guérison.....

Amélioration.....

État stationnaire.....

Aggravation.....

Mort.....

Depuis son entrée à l'hôpital, le malade a eu des crachements de sang assez abondants, mais sans fièvre. Il a eu aussi des douleurs rhumatismales dans les articulations des membres supérieurs et inférieurs. Depuis 2 ans, il a eu des douleurs rhumatismales dans les articulations des membres supérieurs et inférieurs. Depuis 2 ans, il a eu des douleurs rhumatismales dans les articulations des membres supérieurs et inférieurs.

Autopsie cadavérique faite ou non faite..... Depuis son entrée à l'hôpital, le malade a eu des douleurs rhumatismales dans les articulations des membres supérieurs et inférieurs.

Observations particulières. Depuis son entrée à l'hôpital, le malade a eu des douleurs rhumatismales dans les articulations des membres supérieurs et inférieurs. Depuis 2 ans, il a eu des douleurs rhumatismales dans les articulations des membres supérieurs et inférieurs. Depuis 2 ans, il a eu des douleurs rhumatismales dans les articulations des membres supérieurs et inférieurs.

Le Chef de Service,

de manière à laisser très peu de répit — Ces nouveaux accès s'accompagnent de légers frissons et d'une fièvre assez vive. Il reste qq. 3, 4, 5 mois couché — Les grandes chaleurs et les premiers froids paraissent également propres à ramener ces accès — Toutes les jointures ont à peu près, se montrant alors à peu près également douloureuses et tuméfiées.

— L'hiver passé, étant couché, et en proie à un de ces accès il éprouva tout à coup une sensation de choc violent dans la tête et perdit connaissance pendant à peu près une heure — Immédiatement engourdissement et faiblesse du bras droit et de la jambe droite; ces symptômes se sont amendés depuis, cependant le bras droit et la jambe correspondante sont plus faibles que du côté opposé; et il y a sensation de fourmillement dans les doigts, (les derniers) de la main et du pied, et sur le bord externe du dos du pied. Cependant l'anesthésie sur ces parties est peu prononcée.

Depuis que les accès se sont ainsi rapprochés, le malade mange peu habituellement.

— Il y a 2 ou 3 ans déjà qu'il a remarqué les concrétions gauttreuses de l'oreille externe.

Etat actuel. Arcus senilis très prononcé — des 2 côtés — voyez plus haut pour ce qui concerne la physionomie.

— Il entre le 14. avec la plupart des grosses jointures, rouges et tuméfiées, principalement les genoux et les mains, les poignets. Son attitude dans le lit, la déformation des extrémités supérieures, et les premiers renseignements qu'il donne sur la nature de sa maladie, font songer d'abord au Rhum. artic. chroniq. primitif — mais l'examen de l'oreille externe où l'on trouve des 2 côtés des concrétions tofaïnes très volumineuses, détermine le Diagnostic — On prescrit le sulfate de quinine, et le calomel, et au bout de 4 ou 5 jours le gonflement, la rougeur, et la fièvre qui étaient assez vives disparaissent, pour laisser le malade dans l'état d'infirmité où il était avant l'accès. (Ceci fut passé depuis une sortie de l'hôpital, le 16. 8bre 1861.

Examen le 24. 8bre 1861.

Année 1861 — N°

BULLETIN STATISTIQUE.

MÉDECINE.

Salle St henri

Service de M. le Docteur

N° du Lit : 19

Hopital de la Riboisière.

Nom et prénoms du Malade : Stelino - Giorgio.

Sexe : H. Age : 56 ans. État civil : Profession : fumiste

Lieu de naissance : Domicile :

Date de l'Entrée : *Date de la Sortie :* *Date du Décès :* 3.

VACCINÉ.	REVACCINÉ AVEC SUCCÈS.	REVACCINÉ SANS SUCCÈS.	NON VACCINÉ.	VARIOLÉ.

Diagnostic.	Nom de la Maladie.....	
	Aiguë.....	
	Chronique.....	
	Siége.....	
	Variétés.....	
Date du début de la Maladie.....		— Orteils — pas de gonflement des articul. métat. phalang. qui ont été si fréquemment et récemment encore le siège de flexion — les
Période ou degré au moment de l'entrée.....		
Maladies intercurrentes		deux orteils sont véritablement fondés, ankylosés complètement dans leur articulat. métatars. — le pouce ne présente point la
Complications.....		tendance à la déviat. latérale qu'on observe si fréq. dans le rhumat. artic. primitif.
État à la sortie.	Guérison.....	— les pieds ne présentent d'ailleurs aucune difformité, aucune nodosité sur plus que les derniers orteils — on y observe seulement un état scléreux de la peau qui, surtout au voisinage du gros orteil paraît saillir complètement avec les tissus sous-jacents.
	Amélioration.....	
	État stationnaire.....	
	Aggravation.....	
Mort.....		— les articulat. tibio tarsiennes, peu mobiles, non tumefiées.
Autopsie cadavérique faite ou non faite.....		— Genoux — ils sont uniformément tumefiés, c'est une tumeur pâle, dure, osseuse ; d'ailleurs peu prononcée — la jointure ne contient pas de liquide.

Observations particulières. Quand le malade les meut, pendant qu'on y tient la main appliquée on prévoit une sorte de crépitation à petits grains — pas de déviation de la rotule — un peu de raideur dans les 2 genoux, dont l'extension tout à fait complète est impossible.

Le Chef de Service,

— vues dans les membres

— Extrémités supérieures

1° Côté gauche. a. poignet raides, ankylosés complètement ou à peu près
Main. il n'y a pas de tuméfactions; la peau qui le recouvre paraît atteinte de
Sclérème comme celle qui est plus loin — la main est maintenue
par suite de l'ankylose, dans la direction de l'avant bras, sans flexion
et sans extension — tous les mouvts du poignet impossibles.
La main conservée dans son ensemble — les doigts et le pouce sont dans
la flexion réciproque où ils se placent pour tenir une plume, flexion
étendue que plusieurs tentatives, il n'y a point la déviation latérale en dehors
de tous les doigts qu'on observe en cas de Nodosités.

1° les phalangettes sont ankylosés sur les phalangines sans déviation
latérale, sans subluxation des os —
2. les phalangines ankylosés sur les phalanges. idem.
3° toutes les articul. métacarp.-phalangiennes sont libres ou à peu près
Le pouce à peu près libre dans l'articul. carpienne, présente de ankylose
à peu près complète de la phalangine et de la phalange. —

En général les doigts de la main volumineux, à leur origine fusiforme
assez brusquement à partir de la phalangine et brusquement très forte sur
la phalangette — Il y a des nœuds, dans l'intervalle des jointures sous-cutanés
et qui paraissent plus prononcés du côté de la gouttière de la main
tandis, sur cette main gauche pas de dépôt sous-cutané très évident.

2° — main droite et poignet droit.

Poignet ankylosé complètement, sans tuméfaction; tous les mouvements
impossibles — la main est sur le même plan que l'avant bras, sans
flexion sans extension — Sclérose cutanée peu accentuée.
Main. elle présente à peu près la même déformation; au niveau la même
altération signalée à propos de la main gauche.

1° Soudé ankylosé seulement dans l'articulat. de la phalange avec
phalangine — pas de nodosité articulaire.
2° toutes les articul. métac.-phalang. sont mobiles.
3. indexp. articul. de phalange et phalangine ankylosés C.ll de phalange avec
phalangette idem — Sur la face palmaire de la phalange
existe une tuméfaction dure à la base, fluctuante au sommet
et qui occupe toute l'étendue de la phalangine. La peau au
sommet de la tuméfaction est d'un blanc mat — on a incisé la
tumeur et il en est sorti une substance d'abord demi liquide,
puis plus consistante qui a été examinée.

4° les articul. d'Hadrius et de l'annulaire sont (peu ou moins) ankylosés, dans
nodosité articulaire — des nodosités subarticulaires, paraissent empêcher
profondément sur la face palmaire de la phalange et de la
phalangine du médius.

(Série B, n° 1.—Modèle n° 27.)

Année 186 — N°

BULLETIN STATISTIQUE.

MÉDECINE.

Salle St heuri

Service de M. le Docteur

N° du Lit : 19

Ho Hôpital Cariboisière

Nom et prénoms du Malade : Hélino-giorgio

Sexe : H. Age : 56 État civil : Profession : fumiste

Lieu de naissance : Domicile :

Date de l'Entrée : *Date de la Sortie :* *Date du Décès :* 4.

VACCINÉ.	REVACCINÉ AVEC SUCCÈS.	REVACCINÉ SANS SUCCÈS.	NON VACCINÉ.	VARIOLÉ.

Diagnostic.	Nom de la Maladie.....	
	Aiguë.....	
	Chronique.....	
	Siége.....	
	Variétés.....	
Date du début de la Maladie.....		— le petit doigt, est crochu, et appliqué sur la base de la face palmaire de l'annulaire et du médius. toutes les jointures en sont à peu près complètement anchylosées.
Période ou degré au moment de l'entrée.....		
Maladies intercurrentes.....		— Coudes. mobiles, non tuméfiés. à la région ulcéranienne, il existe de chaque côté une sorte de tumeur qui a la forme de 4 hygromas. mais qui paraît présenter une faux fluctuation comme le paraît un lipôme.
Complications.....		
État à la sortie.	Guérison.....	— Les Épaules, et le cou sont raides, non déformés. le malade y éprouve des douleurs dans les accès.
	Amélioration.....	
	État stationnaire.....	— Il éprouve aussi des douleurs à la lucidité des os du nez et du cartilage. — pas de tofus
	Aggravation.....	
Mort.....		— Enfin dans les accès encore il éprouve des douleurs qui paraissent siéger dans les jointures des côtes avec le sternum.
Autopsie cadavérique faite ou non faite.....		

Observations particulières. — Par l'examen clinique rien d'appréciable au cœur ou dans les viscères thoraciques ou abdominaux

Le Chef de Service,

— vues dans les manches

— Et extrémités supérieures

1° Côté gauche. a. poignets raides, ankylosés complètement ou à peu près
Main. il n'y a pas de tremoglottes; la peau qui le recouvre paraît atteinte de
Sclérème comme cela a été dit pour le bras — la main est maintenue
par suite de l'ankylose, dans la direction de l'avant bras, sans flexion
et sans extension — tous les mouvements passifs impossibles.
La main conserve donc son inflexibilité — le doigt et le pouce sont dans
la flexion réciproque ou ils se placent pour tenir une plume ou plutôt
étendus quelconques, il n'y a point la déviation naturelle en dehors
de tous les doigts qu'on observe en cas de Rhodosite.

4° les phalangettes sont ankylosés sur les phalangines dans déviation
naturelle, sans subluxation —
5° les phalangines ankylosés sur les phalanges, idem.
6° les phalanges ankylosés sur les métacarpiens sont libres ou à peu près
Le pouce à peu près libre dans l'extension, gêné dans la flexion par
ankylose
à peu près complète de la phalangine et de la phalange —

En général les doigts de la main volumineux à leur extrémité offrent
assez fréquemment à partir de la phalangine et brusquement très forts sur
la phalangette — Il y a des nœuds, dans l'intervalle des jointures, surtout
et qui paraissent plus formés du côté dorsal de la main
tandisque, sur cette main gauche pas de dépôts topaux bien évidents.

2— main droite et poignet droit.

Poignet ankylosé complète, sans tremoglottes; tous les mouvements
impossibles — la main est sur le même plan que l'avant bras, sans
flexion ni extension — Sclérose cutanée peu articulaire.
Même main. elle présente à peu près la même déformation, au niveau la même
attitude si passée à propos de la main gauche.

[illegible] l'articulat. de la phalange avec
[illegible] articulaire.
[illegible] sont mobiles
[illegible] phalangettes C'' de phalange avec
[illegible] face palmaire de la phalange
[illegible] saillant, flottante au sommet
[illegible] de la phalangine. La peau au
[illegible] blanc mat, on a vu [illegible] la
[illegible] d'abord demi liquide,
[illegible] ensuite :

4° les articul. de Madrus et de l'annulaire sont (gg Lock) (peu ou moins) ankylosés, leur
raideur articulaire a des nodosités subcutanées, formées exactement
profondément sur la face palmaire de la phalange et de la
phalangine du médius.

Année 186 — N°

BULLETIN STATISTIQUE.

MÉDECINE.

Salle St Henri

Service de M. le Docteur

N° du Lit : 19

Ho Hôpital Pariboisière

Nom et prénoms du Malade : Hélino-giorgio

Sexe : H. Age : 56 État civil : Profession : fumiste

Lieu de naissance : Domicile :

Date de l'Entrée : *Date de la Sortie :* *Date du Décès :* 4.

VACCINÉ.	REVACCINÉ AVEC SUCCÈS.	REVACCINÉ SANS SUCCÈS.	NON VACCINÉ.	VARIOLÉ.

Diagnostic.	Nom de la Maladie.....	
	Aiguë.....	
	Chronique.....	
	Siége.....	
	Variétés.....	
Date du début de la Maladie.....		— le petit doigt est crochu, et appliqué sur la base de la face palmaire de l'annulaire et du médius. toutes les jointures en sont à peu près complètement anchylosées.
Période ou degré au moment de l'entrée.....		
Maladies intercurrentes.....		— Coudes. mobiles, non tuméfiés. à la région olécranienne, il existe de chaque côté une sorte de tumeur qui à la forme de 4 hygromas. mais qui paraît fournir une fausse fluctuation comme le ferait un lipôme.
Complications.....		
État à la sortie.	Guérison.....	— Les Épaules, et le cou sont raides, non déformés — le malade y éprouve des douleurs dans les accès.
	Amélioration.....	
	État stationnaire.....	
	Aggravation.....	— Il éprouve aussi des douleurs à la limite des os du nez et du cartilage — pas de tofus
Mort.....		— Enfin dans les accès encore il éprouve des douleurs qui paraissent siéger dans les jointures des côtes avec le sternum.
Autopsie cadavérique faite ou non faite.....		

Observations particulières. — Par l'examen clinique rien d'appréciable au cœur ou dans les vitrines thoraciques ou abdominaux

Le Chef de Service,

— Concretions tofacées de l'oreille externe.

1°. Siège des concrétions goutteuses. En a. concret. qui a été vidée, qui était du volume d'un grain de chenevis et contenait une mat. demi-liquide, cristalline —

2°. En a. une concrétion goutt. dure. en B. une sorte de Kyste vide. a-t-il contenu de la mat. tofacée.

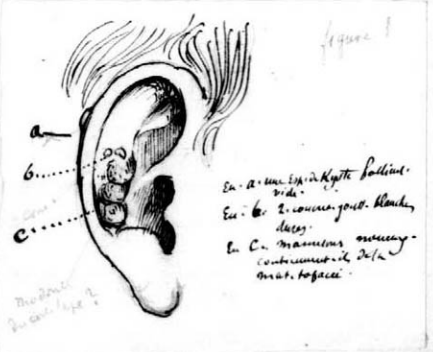

Le sérum retiré des phlyctères produites par la vésication a été mêlé & de l'eau distillée à laquelle on avait ajouté un tiers environ d'acide acétique cristallisable. Le mélange ayant été bien agité ~~[illegible]~~ a été versé dans un verre de pendule (de ~~[illegible]~~ huit ~~[illegible]~~ centimètres de diamètre ; puis on a introduit dans le liquide quelques fils de toile dont les fibres ~~[illegible]~~ avaient été aussi bien dissociés que possible. Le verre a été placé ~~[illegible]~~ sur un rayon d'une bibliothèque fermée, pour mettre le liquide à l'abri les ~~[illegible]~~ diverses causes d'agitation ou d'altération auxquelles il aurait pu être soumis sans cette précaution. Au bout de quarante huit heures, l'évaporation avait considérablement réduit ce liquide et l'avait amené à une consistance presque sirupeuse. L'examen microscopique des fibres ~~[illegible]~~ plongées dans le liquide a montré qu'elles étaient couvertes de nombreux cristaux qui y adhéraient et dont les divers caractères morphologiques & microchimiques étaient ceux de l'acide urique —

Voir l'autre page

X

~~Le~~

Les concrétions tophacées de l'oreille sont constituées par des amas de cristaux aciculaires, très grêles ~~[illegible]~~ ~~[illegible]~~. La solution a aqueuse de soude pure, lorsqu'elle est très étendue, dissout rapidement ces cristaux, et l'on voit au bout de quelques instants apparaître de petites masses quelquefois régulièrement arrondies, mais le plus souvent irrégulièrement sphéroïdales, à demi transparentes, formées ~~[illegible]~~ d'urate neutre de soude. Si l'on met ensuite ces ~~petites masses~~ en contact avec l'acide acétique, elles se dissolvent & il se forme presque aussitôt de nombreux cristaux caractéristiques d'acide urique. Ces mêmes cristaux se forment avec une égale rapidité quand on fait agir l'acide acétique directement sur les cristaux d'urate acide qui constituent les concrétions tophacées. Les solutions très concentrées de potasse caustique & l'ammoniaque ne modifient d'aucune façon ~~[illegible]~~ la matière tophacée -

b

M. Cher ami.
dis moi s'il n'y a pas contradiction entre a et b. Et renvoie moi cela le plus tôt possible. t. t. à
Charcot

— Cancrétiens tafacés de l'oreille externe.

figure 2

fig. 3

le C. mamelons [illegible]
contiennent-ils de la
mat. tofacée.

Modèle du cartilage ?

Les cristaux adhérents aux fibres mises dans le liquide étaient très nettement rhomboédriques

Ils étaient insolubles dans l'acide acétique; ils se dissolvaient au contraire facilement dans la solution aqueuse de soude caustique +

+ Je ne me rappelle pas si j'ai obtenu la réapparition des cristaux d'acide urique en traitant par l'acide acétique le liquide dans lequel j'avais fait disparaître les cristaux par la soude — J'ai cependant fait l'expérience, mais je ne me trouve pas la note

Année
Salle
N°
N
Ser

Rhumatisme
articulaire chronique.

~~Beaujon~~

1861. Laboissière.

ANNÉE 186 — N°

BULLETIN STATISTIQUE.

MÉDECINE.

Salle St Henri

Service de M. le Docteur

N° DU LIT : 5.

Hôpital Laribboisière

Nom et prénoms du Malade : Letourneur Jn. Baptiste.

Sexe : h. Age : 33 ans État civil : g. Profession : go Limonadier

Lieu de naissance : La Rochelle (Manche) Domicile : fg St Antoine 261.

Date de l'Entrée : 7 août Date de la Sortie : Date du Décès :

VACCINÉ.	REVACCINÉ		NON VACCINÉ.	VARIOLÉ.
	AVEC SUCCÈS.	SANS SUCCÈS.		
—	—	—	—	—

Diagnostic.

Nom de la Maladie : Rhumatisme articulaire chronique

Aigue :

Chronique : forme et progrès très ordinaires —

Siége :

Variétés : Médication Arsenicale.

Date du début de la Maladie : Son père et sa mère sont actuellement bien portants

Période ou degré au moment de l'entrée : — pas de Rhumatismes 2 d. a 8 frères ou sœurs qui n'auraient jamais eu de maladies analogues à la sienne — n'a jamais eu de maladies notables dans la première jeunesse.

Maladies intercurrentes : quitte a 14 ans son pays pour aller a Bonnechy

Complications : exercer la profession de Boulanger — Vers l'age de 17 ans, il éprouve pendant environ 2 mois, des battements de cœur, accompagnés de douleurs vagues dans les membres, mais qui n'ont jamais été accompagnés d'accidents. Ces accidents cessent

État à la sortie.

Guérison : a plusieurs reprises, on lui a administré de l'acétate de soude et de Digitale : en Vésicatoire sur même appliqué

Amélioration : — a l'age de 19 ans il vient habiter à Paris

Etat stationnaire : où il éprouve les mêmes douleurs, pendant 9 mois, lorsque la profession de Boulanger, pénible de nuit et de jour — au bout d'un an environ de séjour à Paris, il

Aggravation : devient garçon de café. Il a exercé cette dernière profession pendant environ 5 ans. A cette époque il était très fatigué, et commence à travailler dans des caves, dans des glacières : —

Mort :

Autopsie cadavérique faite ou non faite : C'est a la fin de cette période, c'est a dire en 1851 à 25 ans, qu'il a pour la première fois ressenti, dans l'articulation tibio-tarsienne gauche, de vives douleurs qui l'ont obligé d'entrer à l'hôtel Dieu, dans le Service de M. Jobert pendant 28 jours — Il y avait hydropisie de l'articulation, on a employé des pointes de feu, a la

Observations particulières.

Le Chef de Service,

sortir l'articulation et avait moins volumineuse, non douloureuse, mais il y avait toujours de la déformation; toutefois L. pouvait faire son service, sans trop boiter; seulement aux changements de temps il il éprouve souvent des douleurs, dans la jointure anciennement affectée.

— Peu de temps après, le malade part pour l'amérique, il se fixe à Boston où il est maître d'hôtel. 8 ou 10 mois après son arrivée à Boston le malade éprouve une douleur dans le pied gauche, celui qui avait déjà été affecté; puis les glandes des aines s'engorgent; il y a de la fièvre et de la courbature pendant une 8ne de jours. bientôt les 2 cous-pieds sont pris et pendant 30 jours il est retenu au lit: au bout de ce temps il quitte le lit, marche un peu, mais se trouve dans l'incapacité de faire aucun travail — le malade était âgé de 27 ans environ — à cette époque, pas de sueurs abondantes; d'autres jointures que celles des cous-de-pied n'ont pas été affectées.

— pendant 18 mois, le malade reste bien portant, bien que les pieds fussent habituellement déformés et souvent douloureux — mais il se rend à S. Francisco où il exerce la profession de maître d'hôtel, dans une habitation extrêmement humide — alors les genoux se prennent et restent douloureux pendant six mois — les douleurs étaient surtout nocturnes — les membres supérieurs restent indemnes. pendant ce temps le malade n'est point au lit, il marche en se trainant, mais tout travail est impossible — mai de 1855.

à partir de cette époque chaque hiver il y a un nouvel accès qui dure qq. mois — En 1860. a lieu le plus violent de ces accès qui dure 4 ou 5 mois, et retient le malade constamment au lit, on lui permet seulement qq. fois de se trainer avec des béquilles — les douleurs dans cet accès ont été générales à peu près continues. le malade perdait en grande partie l'appétit. Il existait une sorte de fièvre hectique. l'accès de chaleur violente se manifestant presque toujours le soir vers 5 heures et se prolongeait dans la nuit — et n'y avait pas de sueurs abondantes; en même temps que la fièvre s'exaspérait les douleurs devenaient cruelles et causaient l'insomnie — C'est à partir de cette époque que les déformations se sont produites tant sur les membres supérieurs que sur les inférieurs; déjà les membres supérieurs avaient été touchés dans de précédents accès, mais d'une manière beaucoup plus vague.

— le malade se fait alors porter à bord d'un navire de guerre en partance pour Taïti. Il espérait que le climat aurait sur son état une heureuse influence. Il y séjourne 17 mois; pendant ce temps l'état au lieu de s'améliorer empire plutôt. bientôt il ne peut plus marcher même avec des béquilles.

vers cette époque une éruption papulo-squammeuse se déclare sur toutes les parties du corps principalement sur les membres — plaie de [illegible] sur un navire partant pour la France) Il arrive à [illegible] peu à Paris 19 avril 1861. — lors de son arrivée à Paris — il est incapable de marcher avec des béquilles, Il lui est impossible de se servir de ses mains qu'il ne peut pas porter à sa tête ou même à sa bouche pour manger — Il ne peut même point sortir lui même de son lit; tous les jours chez ses frères, où il résidait, on le transportait sur une chaise où il

Année 186 —N°

BULLETIN STATISTIQUE.

MÉDECINE.

Salle 1er henri

Service de M. le Docteur X

N° du Lit : 5.

Ho Hôpital Cariboisière

Nom et prénoms du Malade : Letourneur.

2.

Sexe : Age : État civil : Profession :

Lieu de naissance : Domicile :

Date de l'Entrée : *Date de la Sortie :* *Date du Décès :*

VACCINÉ.	REVACCINÉ AVEC SUCCÈS.	REVACCINÉ SANS SUCCÈS.	NON VACCINÉ.	VARIOLE.

Diagnostic.	Nom de la Maladie.....	
	Aiguë.....	
	Chronique.....	
	Siége.....	
	Variétés.....	
Date du début de la Maladie.....		restait une partie du jour, incapable de tout mouvement — la fièvre avait un peu diminué, les douleurs étaient un peu moins vives — c'est dans cet état que
Période ou degré au moment de l'entrée.....		
Maladies intercurrentes.....		ce malheureux est transporté à l'hôpital de la Riboisière le 7 août.
Complications.....		État lors de l'entrée — l'état qui va être décrit est le même depuis un an — l'état général était donc amélioré sous qq rapports
État à la sortie.	Guérison.....	mais les douleurs étaient toujours très vives, surtout la nuit ; l'immobilité a peu près absolue —
	Amélioration.....	
	État stationnaire.....	
	Aggravation.....	
Mort.....		
Autopsie cadavérique faite ou non faite.....		

Maigreur squelettique, ce qui consiste avec le volume exagéré qu'on prit les jointures. Il n'existe pq. plus de muscles aux jambes et aux cuisses — tente le hasard, tenaces des téguments — les 2 articulat. tibio tarsiennes sont presque les plus tout rejetés en dehors, l'extrémité inférieure du tibia fait en dedans du côté du pied une saillie énorme. Le

Observations particulières.	talon est effacé. le pied est plat en même temps qu'élargi — flexion très prononcée de la jambe sur la cuisse. les genoux très volumineux ; ne peuvent être fléchis ni étendus — anchylose cellulaire ? pas de lignes dans la jointure. toutes les parties qui la	**Le Chef de Service,**

Conséquent, pas d'aspect confondu. Seulement la rotule, légèrement, un reflet ; rien d'anormal. Le bord du premier doigt fait une saillie anormale ## latérale interne ; les articulat. de la 4e et 5me libres.

— La tête est fléchie sur le tronc. Le menton touche presque la partie supérieure et antérieure de la poitrine. Le cou empêche à toute attitude de la tête. Les mouvements de rotation sont très douloureux, surtout dans tous les sens. Le malade y persiste pourtant de douleurs vives et de craquements bruyants. La maladie remonte à peu près à un an ; elle a commencé par un torticolis douloureux, qui a duré 15 jours, et qu'on a cherché à prévenir par des mouvements en tous sens. Aujourd'hui, il existe une ankylose invincible. Les articulat. des membres sont libres. Les doigts y participent. Les condyles sont volumineux, raides — les bras et les avant-bras très maigres — les jambes très volumineuses à la peau immobile ; les veines des pieds et de l'avant-bras sont saillantes sur les os des carpes ; les mains y participent aussi. Les ongles sont recourbés et épaissis. D'ailleurs la déformation caractéristique (type d'Estarlinger) — Le malade est dans l'impossibilité de se servir d'aucun de ses membres, il reçoit tous ses soins de sa femme, il reçoit manger seul, il reçoit même son vin. Il ressent sur son dit douleurs vives la nuit, peu d'appétit ; pas de fièvre ou fièvre modérée à peine marquée ; pas de sueurs. —

Du 11 août au 6 7bre il prend 19 bains contenant : arséniate de soude —— 3 grammes
Bicarbonate de soude. —— 200 grammes
— Il y a de suite de très bons effets améliorations ; les mouvements deviennent un peu plus faciles dans la plupart des articulations ; mais cette amélioration ne devait être accompagnée à cette époque malheureusement de la disparition complète de la douleur. Elle continue toujours avec la même intensité, et ne cède qu'à l'influence de la liqr de Fowler.

Du 6 7bre au 3 octobre le malade a pris pendant 7 ou 8 jours de 15 à 20 gouttes de liqr de Fowler, en 3 fois, dans la journée après chaque repas — on s'aperçut bientôt de quelques phénomènes gastro-intestinaux, qui m'engagèrent à vouloir arrêter à nouveau cet agent de guérison — Une cuillerée à bouche d'une potion diacode, était prise après chaque dose de liqr de Fowler.

Le malade a pris entre du 6 au 20 7bre — 140 gouttes
du 20 7bre au 3 8bre 185 —
Total — 325 gouttes.

— Si j'avais déjà agi l'administration de la liqr de Fowler, le malade s'y serait soutenu avec plus d'assiduité, une espérance officielle de soulagement prochain, une espérance de guérison définitive, qui remplacerait les douleurs et espérer elle même au bout de quelques jours — aussi au 6me 15e jours les douleurs avaient-elles peu à peu complètement cessé — elles ne se manifestaient que par intervalles de temps à autre, surtout dans les moments où l'on se trouvait obligé de suspendre la liqueur, mais bientôt la reprise du médicament forcée jusque à concurrence de 20 gouttes à 3 reprises — En même temps que la douleur diminuait, dans les 8 premiers jours du traitement les jointures donnaient un mouvement plus mobile en accroissant

En général de l'avant, de chaque côté, surtout du côté droit, volumineux indolents. — une grande demi-lacune existe dans l'aisselle droite.

ANNÉE 186 —N° **BULLETIN STATISTIQUE.** **MÉDECINE.**

Salle St Henri — Service de M. le Docteur

N° DU LIT : 5. Ho Hôpital Lariboisière

Nom et prénoms du Malade : Letourneur — 3

Sexe : Age : État civil : Profession :

Lieu de naissance : Domicile :

Date de l'Entrée : Date de la Sortie : Date du Décès :

VACCINÉ.	REVACCINÉ AVEC SUCCÈS.	REVACCINÉ SANS SUCCÈS.	NON VACCINÉ.	VARIOLE.
—	—	—	—	—

Diagnostic.

Nom de la Maladie..... NB #. Cas de l'autre les membres inférieurs étaient dans la position fœtale — les 2 cuisses étaient complètement — surtout à droite — empêchant les mouvements des bras, jambes, et tout était partie avec que la respiration —

Aiguë.....

Chronique.....

Siége.....

Variétés..... #. Il y a des engorgements très remarquables dans toutes les jointures

Date du début de la Maladie..... Elle a commencé par des maux de tête de vertiges — Le malade perd peu à peu l'appétit et les forces, il peut manger

Période ou degré au moment de l'entrée..... peu encore et ses nuits sont bien mauvaises

Maladies intercurrentes..... que malade M. perd des mains a satisfaire et peut manger — Ses membres jambes

Complications..... qui sont beaucoup moins gonflés sont les autres, ce qui provient même s'explique par complètement par le lit — les pieds

État à la sortie.

Guérison..... Cependant ces mêmes jambes peuvent rendre ces flexions — le malade a pu faire 8 ou 10 pas

Amélioration..... avec des béquilles. — Il est lui même encore beaucoup plus mobile

État stationnaire..... cependant il n'est pas augmenté beaucoup — il n'y a pas non plus de rapidité

Aggravation..... d'embonpoint — j'ai mis plusieurs d'entorse

Mort..... arnicale, j'ai vu depuis quelque temps à cette

Autopsie cadavérique faite ou non faite..... pansement d'entorse, on a fait une application de sangsues, et on a eu un peu de diarrhée, et on a pris une tisane salivation depuis jours —

Observations particulières. — Le chaud est revenu la longueur le 3 octobre. Il est mort le matin après pour et est arrivé un peu de repos, pendant le temps où a été fait le pansement le traitement.

Le Chef de Service,

= Les urines de l'Examinateur examinées à l'époque où il prenait les bains arsenicaux n'ont pas fourni de traces d'arsenic.

— Examinées en 8bre 1861. à deux reprises elles ont présenté (à 15 jours de distance) la 1re fois de petite quantité d'arsenic — la 2e de l'arsenic mais extrêmement peu. c'est à grand peine, dit Ducom, que j'ai pu obtenir les taches (d'ailleurs très nettes) que je mets sous les yeux de Mr. Charcot.

— Le 16. 8bre époque à laquelle je quitte le service de l'Archevêché. le malade a été remis à l'usage de la liq. de Fowler, à la dose de 10 gouttes depuis 6 jours. —

attitude de
l'infortuné
l'etourneur
5. St henri.
hop. Lariboisi.
le 13 octobre
1861.

Il est représenté
assis sur le
bord de son lit.

attitude de l'infortuné retourneur — maximum d'extension. lors de l'entrée à l'hôpital.

1. l'Infortuné
Livourneur vu
de dos.

2. Sa main droite
lors de l'entrée -

3. attitude natur.
du pied droit
dans le lit.

4. jambe
gauche et
pied gauche.
— disposition du
talon et forme
plate du pied
vu de profil.

1

2.

3.

4.

ANNÉE 1861 — N°

BULLETIN STATISTIQUE.

MÉDECINE.

Salle Ste Elisabeth

Service de M. le Docteur

N° DU LIT : 5

Ho Hôpital Lariboisière

Nom et prénoms du Malade : Valfrom Suzanne Jn Prosseint

Sexe : f. Age : 31 État civil : mariée Profession : Coutumière

Lieu de naissance : Molsen (Bas Rhin) Domicile : rue Hautefeuille 21

Date de l'Entrée : 1er juin Date de la Sortie : 18 Juillet Date du Décès :

VACCINÉ.	REVACCINÉ AVEC SUCCÈS.	REVACCINÉ SANS SUCCÈS.	NON VACCINÉ.	VARIOLÉ.
4.				

Diagnostic.	Nom de la Maladie	Rhumatisme (déformation légère) articulaire — arthritis du poignet et nodosités des petites jointures des mains.
	Aiguë	
	Chronique	Chronique primitif
	Siége	
	Variétés	2e attaque — La 1ère il y a 4 ans. Durée un an — guérit incomplètement conserve raideur articulaire
Date du début de la Maladie		Six mois
Période ou degré au moment de l'entrée		
Maladies intercurrentes		Pas d'autres maladies.
Complications		Pas de complication cardiaque
État à la sortie.	Guérison	Pas de rhumatisme chez les parents — 2e attaque causée par l'humidité habitation dans un endroit humide — La 2e fois par un refroidissement
	Amélioration	
	État stationnaire	
	Aggravation	
Mort		Au moment de la sortie elle conserve raideur articulaire
Autopsie cadavérique faite ou non faite		Il gonflement prononcé surtout aux poignets — Mais il y a eu amélioration sensible

Observations particulières. Les mouvements sont plus faciles — Traitement par la liq. Fowler jusqu'à 22 gouttes. arrêté une seule fois 3 à 4 jours

Le Chef de Service,

Les poignets qui étaient surtout gonflés et douloureux se sont particulièrement détumefiés ; et par suite à sa sortie la malade exécutait des mouvements des mains qui lors de son entrée lui étaient interdits — Elle n'a éprouvé sous l'influence du traitement qui a duré environ 5 semaines, avec des intermittences de quelques jours, mais autre symptôme d'arsenicisme que les suivants — 1° pincements d'estomac et embarras gastrique ; langue recouverte d'un enduit blanc. — 2° sensation de chaleur, d'engourdissement (de travail) dans les jointures affectées principalement et presque exclusivement (dans les poignets) — 3° qq. un peu de diarrhée —

La malade a demandé sa sortie, très notablement améliorée : je l'ai engagée à se rendre à Bourbonne-les-Bains —

ANNÉE 1861 — N°

BULLETIN STATISTIQUE.

MÉDECINE.

Salle St Henri

Service de M. le Docteur

N° DU LIT : 26 Ho Hôpital Caribotières

Nom et prénoms du Malade : Dulac, Théodore Bernard.

Sexe : masc. Age : 46 ans État civil : Veuf. Profession Cuisinier

Lieu de naissance : Bordeaux (Gironde) Domicile : 38, Rue Bleue

Date de l'Entrée : 6 Juin Date de la Sortie : Date du Décès :

VACCINÉ.	REVACCINÉ AVEC SUCCÈS.	REVACCINÉ SANS SUCCÈS.	NON VACCINÉ.	VARIOLÉ.
—	—	—	—	—

Diagnostic.

Nom de la Maladie : Rhumatisme articulaire chronique progressif (A. nodosa). Traitement Medication arsenicale. Cg. à Novelle

Aigue :

Chronique :

Siége :

Variétés :

Date du début de la Maladie : — Pas de Rhumatismes chez les ascendants, la mère agé de 70 ans jouit d'une santé parfaite, n'a jamais eu la tête dérangée (démence tranquille) Un frère extrêmement sujet à des

Période ou degré au moment de l'entrée :

Maladies intercurrentes : Migraines violentes ; Dulac lui-même a éprouvé de pareilles migraines pendant plusieurs années, elles ont cessé lors de l'appar. du rhumatisme — un 2e frère a eu beaucoup de Furoncles ? dans son enfance

Complications :

État à la sortie.

Guérison :

Amélioration : et est augmenté à Bordeaux jusqu'à l'age de 16 ans, pendant ce temps il n'a pas eu d'intérêt mal avec personne qui aurait duré trois mois pendant cette période il n'a pas habité à Bordeaux. — Il vient exprès à Paris où il reste pendant

État stationnaire :

Aggravation :

Mort : 12 ans, et s'y marie la 11e année. Sa femme et son enfant alors la propriété de participer et n'avait jamais été exposé à l'humidité.

Autopsie cadavérique faite ou non faite :

Observations particulières.

— Il perd sa femme — chagrin — mauvais rapports — part seul et va s'établir à Valparaiso — pays humide, sol vaseux, habitation saine. C'est un an après son arrivée dans ce pays qu'il a pour la première fois éprouvé des douleurs — Il a 30 ans

Le Chef de Service,

— La première douleur a siégé dans l'articulat. metacarpo phalangienne du pied droit. il y avait rougeur et tuméfaction. La maladie a duré un mois. — Deux ans après pendant une 15.e de jours rougeur, douleur et tuméfaction du genou droit. Depuis plusieurs accès analogues ont eu lieu, pendant lesquels une ou deux articulations seulement sont prises à la fois et qui durent deux ou trois semaines. — Les Mains ont été prises seulement 6 ans après le premier accès. ce sont les articulations metac. phalang. du pouce et de l'index a peu près simultanément qui ont été prises les premières. (Il avait alors 36 ans). Il y a 5 ans, ~~afin~~ ~~[illegible]~~ pris part à des travaux de terrassement pour la recherche de l'or en Californie. — Et plusieurs mois après Il est pris d'un accès dans lequel la plupart des jointures sont envahies en même temps. Cet accès avait duré près de 6 mois, et c'est seulement alors que les articulations auraient commencé à se déformer — Retour en France il y a 3 ans, à Bordeaux où il séjourne — la plusieurs accès partiels — Il y a un an arrivé à Paris — La maladie a commencé le 6 avril, début pr. pieds genoux, coudes et poignets, tout a été pris dans l'espace de deux jours — 2 mois au lit — fièvre et douleurs la nuit et sueurs. et inappétence habituelle a changé une fois la nuit pour les sueurs. a pris du sulfate de quinine à petite dose. C'est depuis cette époque que les extrémités se sont déformées. — On l'apporte sur un brancard il ne pouvait pas marcher du tout — ne pouvait pas porter le bras à la bouche — ne pouvait pas écrire le peut — ~~elle~~ ~~comme~~ les jambes fléchies mauvaisement, il peut aujourd'hui les étendre — idem les pieds — il y a 1 mois et demi qu'il a pu mieux descendre du lit et marcher un peu avec des béquilles — Au bout de 15 jours de 49 de fowler, sentiment d'engourdissement général, diminution des douleurs la nuit, et la flexibilité se prononçait. déjà il pouvait manger seul. — quand il a pris les bains, l'amélioration était très prononcée — et déjà avant les bains appétit revenu.

(Série B, n° 1.—Modèle n° 27.)

Année 186 — N°

BULLETIN STATISTIQUE.

MÉDECINE.

Salle St Henri

Service de M. le Docteur

N° du Lit : 26

Ho Hôpital Cariboisières

Nom et prénoms du Malade : Dulac Théodore Bernard

Sexe : masc. Age : 46 ans. État civil : Veuf Profession : Cuisinier

Lieu de naissance : Bordeaux (Gironde) Domicile : Rue Bleue 38 —

Date de l'Entrée : 6 Juin *Date de la Sortie :* *Date du Décès :*

VACCINÉ.	REVACCINÉ AVEC SUCCÈS.	REVACCINÉ SANS SUCCÈS.	NON VACCINÉ.	VARIOLÉ.
			traitement	arsenical

Diagnostic.	Nom de la Maladie	Rhumat —
	Aiguë	
	Chronique	Chron. —
	Siége	
	Variétés	
Date du début de la Maladie		remontant à 1845 —
Période ou degré au moment de l'entrée		Les parents du malade n'ont pas eu de rhumatismes cependant selon les expressions du malade elle avait la tête assez dérangée & elle avait 7 ans d'après le dire du malade c'était une démence tranquille.
Maladies intercurrentes		
Complications		
État à la sortie.	Guérison	Un des frères de Dulac est sujet aux migraines : lui même en a éprouvé plusieurs avant l'invasion du rhumatisme. Un second frère est faible de la poitrine + — Une sœur est morte de la poitrine à 27 ans —
	Amélioration	
	État stationnaire	
	Aggravation	
Mort		
Autopsie cadavérique faite ou non faite		Il reste à Bordeaux jusqu'à 16 ans pendant son séjour dans cette ville

Observations particulières.	Il eut une jaunisse qui dura trois mois. Depuis voyage à Paris où il reste pendant douze ans. Il se marie à 27 ans et part pour l'Amérique —	**Le Chef de Service,** Il s'établit

+ Ce frère pendant son enfance a eu beaucoup de furoncles dans son enfance.

pâtissier à Valparaison ; pays sec, habitations saines. — Un an après, première douleur dans le gros orteil du pied droit. L'articulation métacarpo-phalangienne est rouge et gonflée. Cela dure un mois. — Deux ans après dans le genou droit, rougeur et gonflement pendant 15 jours. +

Depuis plusieurs attaques semblables où une ou deux articulations seulement se prennent. — Il y a 5 ans accès général, après des travaux de terrassement pour chercher de l'or en Californie ; mais ce n'est pas très net car il ne vient que 8 à 10 mois après ces travaux. — Cet accès dure 6 mois ; les articulations commencent à se déformer. — Retour en France à Bordeaux il y a 3 ans, plusieurs petits accès. — Arrivée à Paris il y a un an : début d'un dernier accès il y a deux mois au moment de l'entrée ; sueurs chaleurs, toutes les jointures se prennent successivement rougeur et gonflement. — Début par le genou droit, et le pied du même côté. —

Le malade prend 22 bains arsenicaux dans l'espace d'un mois. — Aux premiers jours d'Août on le sort à la liqueur de Fowler. —

— Dans les derniers jours du mois d'Août, le malade marche assez bien en s'aidant d'une canne, il avait été apporté à l'Hôpital sur un brancard. —

[Etat lors de l'entrée — genoux tuméfiés, raides, demi fléchis, demi ankylosés cellulosés, articul. tibio-tarsiennes volumineuses]

n'a éprouvé l'engourdissement et les douleurs arthritiques arsenicales que pendant les 15 1er jours du traitement

du 12 juin au 20 juillet. Liq. de Fowler.
du 20 juillet au 6 7bre 22 bains avec 2 grammes d'arsenicale de pond. Sous c. de potasse. 100 grammes Selaem. 95.
du 6 7bre au 2 Octob. Liq. de Fowler 525 gouttes.

+ Ces mains se sont prises 6 ans après le 1er accès. Début par l'artic. métacarp. phalang. du pouce et de l'index

Année 186 — N°

BULLETIN STATISTIQUE.

MÉDECINE.

Salle St Elisabeth.

Service de M. le Docteur

N° du Lit : 28 Ho Hôpital Lariboisière

Nom et prénoms du Malade : Behem. catherine. Ve Lahan.

Sexe : F. Age : 58. État civil : veuve. Profession : Journalière

Lieu de naissance : Varisle. (Moselle) Domicile : pass. St Croix. 5.

Date de l'Entrée : 24. juin. Date de la Sortie : Date du Décès :

VACCINÉ.	REVACCINÉ AVEC SUCCÈS.	REVACCINÉ SANS SUCCÈS.	NON VACCINÉ.	VARIOLÉ.
				1.

Diagnostic.	Nom de la Maladie	Arthritis nodosa senilis.
	Aiguë	
	Chronique	
	Siége	
	Variétés	
Date du début de la Maladie		n'a fait aucune maladie remarquable dans sa jeunesse. père mort à 79 ans d'une affec. de la vessie. mère morte à 77 ans, d'une maladie indéterminée — Point d'affection
Période ou degré au moment de l'entrée		
Maladies intercurrentes		cutanées, pas de maux d'yeux ; pas de Rhum articul. on entre avant le début de l'affection actuelle.
Complications		Elle a cessé de voir à 44 ans — à partir de cette époque elle avait conservé jusque dans
État à la sortie.	Guérison	ces derniers temps, des bouffées de chaleur habituelles, et immédiatement suivies de sueurs — ces bouffées ont disparu spontanément deux mois environ le début de la maladie actuelle.
	Amélioration	
	État stationnaire	
	Aggravation	La malade ne se souvient pas qu'elle ait jamais séjourné dans une habitation humide.
Mort		— A la fin du mois de mai 1860, sans cause connue, une douleur vive se développa
Autopsie cadavérique faite ou non faite		dans le genou droit, avec mouvements pénibles, au bout de 15 jours le genou gauche

Observations particulières.	se prend de la même manière qque un peu moins fort environ un mois après c'est le tour des chevilles et des orteils. un mois plus tard les épaules, puis les coudes, puis les doigts de la main — les articulations des genoux, des extrémités, se gonflent ;	Le Chef de Service,

Les poignets, les doigts de la main deviennent nouveaux ou malgré cet amaigrissement gonflés et soudeux des jointures, le malade respecte n'avoir jamais eu de fièvre ; cependant elle conserve un peu d'appétit – Il n'y a jamais eu de sueurs nocturnes – La douleur s'exaspère pendant la nuit, à qui empêcherait le sommeil à soudeux de la cephalalgie – Eprouvait besoin est la nuit plus tôt insupportable d'froid que de chaleur, principalement aux membres inférieurs ; aussi pendant l'été, dormir en étant fermé la nuit, malgré la chaleur, elle mettait des bas aux pieds –

Il y a 6 mois environ lors de l'entrée, que l'arthrite articulaire, qui a été insidieux comme il a été dit au début elle pensait encore aux accès qui mal et se termine à St Louis où elle prenait des bains de vapeurs, de fumigations, des bains sulfureux – Mais Crespin il lui fut impossible de marcher – aussi la malade ne pouvait plus s'habiller elle-même, on l'habillait comme un enfant – elle pouvait remuer son genou droit à la droite, mais avec la gauche cela lui était impossible – la station [illegible] était devenue tout à fait impossible en raison de la douleur du genou principalement du genou gauche –

— Etat lors de l'entrée 15 juin – Le genou droit, [illegible] douloureux. La station impossible et même le mouvement dans le lit – légère flexion de la jambe sur la cuisse. Rotule [illegible] ne permette aucun mouvement sans [illegible] – Pas de crépitation dans la [illegible] – Langue de diverti d'ont l'article – légère tuméfaction et douleur au genou gauche mais bien moins prononcée – les articulations des pieds et des orteils peu douloureuses – après le genou droit les poignets, puis [illegible] valenciennes, gonflés, raides, douloureux, la main de moyenne de forme droite, maigre ; avant-bras [illegible] – les doigts des 2 mains sont déformés, noueux, ressemblant à des [illegible] phalanges et phalangines – Mais il n'y a point de déviation latérale, ni de [illegible] – les [illegible] et crépitation mais un ralentissement douloureux – Etat ancien [illegible] [illegible] dans les 4 membres.

— du 25 juin au 15 juillet. elle est soumise [illegible] à l'action de Fowler, de 15 à 20 gouttes par jour, en 3 fois après les repas – mais au 6me de ce temps on est forcé de l'suspendre la médication par suite de l'état [illegible], diarrhée, et même dysenterie intercurrente (la dysenterie régnait à Lyon) – l'appétit persiste, mais on ne peut reprendre le traitement qu'au 8 août –

Pendant cette première période : on n'obtient d'abord pendant une 20 de jours aucune amélioration sensible – mais [illegible] elle reprend dans les 3 dernières, malades sustiné, une sorte de chaleur intérieure qui remplace pendant ces temps la douleur habituelle et rend les mouvements des poignets, commencent à se rétablir ainsi que ceux des doigts, en même temps que partie de déformation – mais en même temps le genou droit est toujours douloureux quoi qu'il même y a-t-il eu un peu d'exacerbation.

Du 8 août au 6 7bre 21 bains avec Arsenicale de Soude 1 gramme
Sulfate de Soude 200 grammes.

Sous l'influence de ces bains l'amélioration déjà obtenue après l'usage

ANNÉE 186 —N°

BULLETIN STATISTIQUE.

MÉDECINE.

Salle *L' Elisabeth*.

N° DU LIT : *28*

Ho Hôpital Lariboisière

Service de M. le Docteur

Nom et prénoms du Malade : *Beheu.*

12

Sexe : Age : État civil : Profession :

Lieu de naissance : Domicile :

Date de l'Entrée : *Date de la Sortie :* *Date du Décès :*

VACCINÉ.	REVACCINÉ AVEC SUCCÈS.	REVACCINÉ SANS SUCCÈS.	NON VACCINÉ.	VARIOLÉ.
—	—	—	—	—

Diagnostic.

Nom de la Maladie.....

Aiguë.....

Chronique.....

Siége.....

Variétés.....

H. Le matin, Examen Clinique avec Ducamp ; pendant que la malade prenait de bain : assez calme ; n'a été pas pressé de questions.

Date du début de la Maladie.....

Période ou degré au moment de l'entrée.....

de la fièvre de Fowler prescrite ; l'on a dit que la poitrine et les doigts ont repris depuis la première séance, mouvement ; la peau d'humeur et moins bleue qu'à l'ordinaire.

Maladies intercurrentes.....

Complications.....

mais le genou la première attaque, prise, reste toujours douloureux, assez douleur gluteuses — rotule [illegible] et immobile. — par décision — tendons de la patte postérieure du genou dur, tendu, rétracté — la sensibilité [illegible] du nerf, crispation, etc., n'a manifestement remplacé.

État à la sortie.

Guérison.....

Amélioration.....

État stationnaire.....

Aggravation.....

Mort.....

— du 6. 7bre au 1er octobre. 18 jours de liq. de Fowler. de 10. à 15. gouttes par jour = 32 G. goutte.

— Durant cette période l'amélioration a progressé rapidement. La malade peut [illegible] sans douleur, [illegible] sans peine douloureuse ; il devient nécessaire [illegible] aide — Elle marche bien que assez péniblement.

Autopsie cadavérique faite ou non faite.....

Le lendemain matin, Dr Lasègue [illegible] peu à peine douloureux ; il devient nécessaire [illegible] aide — Elle marche bien que assez péniblement.

Observations particulières.

Attelle de Bonnet. — Le malade [illegible] dans son lit. Il a fait [illegible] — on [illegible] du 1er au 15. Oct. [illegible] manipulations dans la suite.

— Malade a subi du 1er Oct. [illegible] traitement ; on [illegible] dite Dyspepsie

Le Chef de Service,

qq. vomituritions – fourmement d'estomac habituels. toujours plus d'appetit – on permettra pendant ce temps d'administrer des bains arsenicaux.

#. Les urines examinées à l'époque où la malade prenait de la liq. de Fowler et l'intérieur ont présenté des traces d'arsenic.

ANNÉE 1861 — N° 4798.

BULLETIN STATISTIQUE.

MÉDECINE.

Salle Ste Elisabeth — Service de M. le Docteur

N° DU LIT : 28 — Ho Hôpital Lariboisière Pidoux

Nom et prénoms du Malade : Behem, Catherine Vve Sahay

Sexe : fém — Age : 58 — État civil : Neuv. — Profession : journalière

Lieu de naissance : Varisse (Moselle) — Domicile : prof. Ste Croix, 5

Date de l'Entrée : 24 juin — Date de la Sortie : — Date du Décès :

VACCINÉ.	REVACCINÉ AVEC SUCCÈS.	REVACCINÉ SANS SUCCÈS.	NON VACCINÉ.	VARIOLÉ.
v.			traitement	arsenical

Diagnostic. Nom de la Maladie / Aigue / Chronique / Siége / Variétés	Rhumatisme chronique
Date du début de la Maladie / Période ou degré au moment de l'entrée	plus année
Maladies intercurrentes / Complications	Aucune maladie remarquable pendant la [illegible] (sauf la variole et la [illegible]) [illegible] malade est mort à 77 ans d'une affection de la vessie. La mère est morte à 77 ans d'une maladie indéterminée. Quant à l'affection cutanée point de [illegible] etc.
État à la sortie. Guérison / Amélioration / État stationnaire / Aggravation	
MORT	En mai 1860 la malade travaillait dans un atelier planchéié et situé au premier; elle habitait dans une chambre un troisième garnie
Autopsie cadavérique faite ou non faite	
Observations particulières.	de Carrosse. A la fin du mois le mai soutenu dans le genou dont [illegible] pendant quinze jours puis le gauche se prend, puis les muscles de [illegible]

Le Chef de Service,

Les coudes (le droit d'abord, la gauche ensuite) puis les poignets, puis les doigts de la main. — en même temps les articulations du pied s'étaient prises, même celles des orteils. — Pas de fièvre au début, la malade se rappelle avoir toujours eu de l'appétit et avoir bien mangé. quand toutes les articulations furent prises elle resta couchée mais sans fièvre. — ~~[illegible]~~

Elle eut sa ménopause à 40 ans; elle remarque que depuis elle éprouvait des bouffées de chaleur suivies de sueurs qui lui montaient à la face. ces espèces d'accès se seraient supprimées depuis l'invasion du rhumatisme. —

Au mois de juin 1861 se sentant plus souffrante elle entra à l'hôpital — Les deux poignets sont pris (on lui coupe son pain &c) le genou droit aussi est tuméfié, mais non douloureux. — Liqueur de Fowler de 10 à 20 gttes pendant trois semaines, suspendues comme pour cause de diarrhée. — Repas de quinze jours, emploi des bains arsenicaux. — Pendant l'emploi de la liqueur de Fowler, les poignets sont heureusement modifiés et reprennent presque complètement leurs mouvements. La malade accuse dans les jointures malade une sorte de chaleur intérieure, elle dit que cela la travaille dans les jointures. Le genou droit a éprouvé une ~~[illegible]~~ d'exacerbation, cette articulation la première qui fut prise, l'est restée la dernière. Elle est tuméfiée inégale, couverte de veines pleineuses, la rotule est élargie et immobile, les tendons de la partie postérieure de la cuisse sont rétractés — quant au genou gauche il est dans de très bonnes conditions. — Les ganglions lymphatiques ne sont pas notablement gonflés ni dans l'aine ni dans l'aisselle état anémique peu prononcé —

du 24 juin au 15 juillet. Liq. de Fowler.
puis suspension de tout traitement pendant 15 jours à cause de mouvement et 8 jours de repos en tout 3 semaines.
En août. du 8 août au 6 7bre 21 bains. 1 gram. assemblée
— du 6. 7bre au 1er octobre. 18 jours de liq. de Fowler = 326 gouttes
de 10 à 15 par jour

Rhum. a chroniq.
Observ. ancienne

Hermaphrodisme apparent chez le sexe masculin

Pénis rudimentaire entre les deux lobes latéraux composant le scrotum et simulant 2 grandes lèvres.

Position et rapport naturel de ces organes.

Les lobes latéraux simulant les grandes lèvres sont écartés, la verge est relevée afin de montrer le sillon profond dans lequel se trouve le ouverture de l'urètre.

Obl. 6e 1. d. Salpêtrière. Bâtiment St Charles 3e Salle
Mde Cost[illegible] No 4 Rilly. Chir. visite. en 1827 D. D. fevr. et mars. Fièvre typhoïde
Dominique D. gomes, de Lisbonne, âgé de 20 ans, entré à l'hôpital Portugais le 2 Janvier 1827 et
mort le 2 Février suivant. La mère morte de cancer au sein gauche. Le père vivant et bien portant.
Le malade a toujours joui d'une bonne santé. Il a eu la petite vérole à l'âge de 5 ans. Il a
toujours habité Lisbonne. Il est arrivé à Paris le 15 Novembre dernier. Il a toujours logé dans
des maisons très humides. Il a fait de fréquentes excursions à la campagne. Il a toujours fait
usage de vin. Il a souvent fait des excès de table. Il a eu la fièvre typhoïde à Lisbonne il y a
deux ans. Il a été saigné 3 fois. Il a été guéri en 40 jours. Il a été saigné 3 fois. Il a été guéri en 40 jours.
Le malade a toujours joui d'une bonne santé. Il a eu la petite vérole à l'âge de 5 ans. Il a
toujours habité Lisbonne. Il est arrivé à Paris le 15 Novembre dernier. Il a toujours logé dans
des maisons très humides. Il a fait de fréquentes excursions à la campagne. Il a toujours fait
usage de vin. Il a souvent fait des excès de table. Il a eu la fièvre typhoïde à Lisbonne il y a
deux ans. Il a été saigné 3 fois. Il a été guéri en 40 jours.

Le malade a toujours joui d'une bonne santé. Il a eu la petite vérole à l'âge de 5 ans. Il a
toujours habité Lisbonne. Il est arrivé à Paris le 15 Novembre dernier. Il a toujours logé dans
des maisons très humides. Il a fait de fréquentes excursions à la campagne. Il a toujours fait
usage de vin. Il a souvent fait des excès de table. Il a eu la fièvre typhoïde à Lisbonne il y a
deux ans. Il a été saigné 3 fois. Il a été guéri en 40 jours.

Le malade a toujours joui d'une bonne santé. Il a eu la petite vérole à l'âge de 5 ans. Il a
toujours habité Lisbonne. Il est arrivé à Paris le 15 Novembre dernier. Il a toujours logé dans
des maisons très humides. Il a fait de fréquentes excursions à la campagne. Il a toujours fait
usage de vin. Il a souvent fait des excès de table. Il a eu la fièvre typhoïde à Lisbonne il y a
deux ans. Il a été saigné 3 fois. Il a été guéri en 40 jours.

De gonflement du abdomen grande ou petite du membre supérieur et de l'avant-bras
Etudes de l'origine mixte tendineuse à l'abdomen, à l'épaule, à l'avant-bras
Le pouce bien droit; l'index droit à terre, sans accident, il a angoissé
avec un geste de la main — La main n'a pu le nommer par aucun doigt la nomination
Du pouce et l'index et autres pouces insuffisants — Le 2e doigt est droit de
Louis et le grand 8. Quinquagésime, 8 bains de vapeur qui procurent quelques mouvements.
La malade a la vérité du traitement pour ses bras à cette amélioration de vapeur
a 30 ans elle a dit qu'elle a pu se servir de son bras droit les membres supérieurs
Deux mains de plus en plus affaiblis et ils sont à cette époque déjà très
abîmés aujourd'hui — La malade est gaie, accueillante, sourit, rit, elle
porte un peu de vêtement de soie. — Membres supérieurs: les avant-bras
sont dans une pronation extrême; la tendon du biceps, mais du doigt formant
Des cordes à l'avant antérieur de avant bras pour devenir à supérieur. L'avant
bras est en même temps fléchi et tendu à angle droit — Par dessus de
La pronation le cubitus semble tiré en dehors par la face en avant
Du carpe — Il est mobile de 0,01 en avant de la normale. Le radius a à peu près
Ces mêmes rapports normaux avec le carpe. Il y a soudure [illegible] avec le
Doigt — La main est fortement fléchie vers l'avant-bras et [illegible]
Forme [illegible] dans une extension forcée; elle forme avec les
Métacarpiens un angle obtus à sommet tourné de 80° environ l'angle droit étant de
100°. Le pouce est à peu près normal — Les mouvements sont très gênés pour aller
La main de Gruby jusqu'à la main; elle peut cependant encore faire une grande saisie
Le pouce et l'index — Les phalangines sont fléchies à angle aigu sur les
Métacarpiens; sur les phalangettes sont au contraire étendues sur les phalangines
De même les phalangettes droites elles. Engagé dans un mouvement
Du corps; il y a plus de mou — Mais il y a gêne dans les mouvements
Au niveau de petites jointures. Ce qui peut remonter par la flexion pour
L'angle par le doigt sont des tiers de la phalange [illegible] de l'articulation —
— Mobilité obscure dans toutes les petites jointures — Pas de contact de l'épaule —
— Les 2 membres sont dans la même attitude [illegible] La malade a un bras
Un peu différent que le droit — Chez les 2 [illegible] type à un type d'hémiplégie douce
Sans son développement — Pupilles [illegible], la pupille droite [illegible]
Malade y observe [illegible] une [illegible] — La pointure [illegible] [illegible]
La nuit surtout et la malade regrette les parties dans la couverture — Elle a
Les malades se plaint le plus c'est d'une [illegible] de tiraillement dans les
Membres accompagnés [illegible] — Les [illegible] sont [illegible]
Cotons. [illegible] [illegible] [illegible] [illegible]
Sensibles — Les genoux sont douloureux [illegible]; la malade regrette [illegible]
Il y a une sorte d'[illegible] [illegible] [illegible] [illegible]
Malade marche [illegible] [illegible] [illegible] [illegible]
Mais elle ne peut guère faire plus de 200 pas. Elle monte [illegible] [illegible]
Fermeté aux [illegible] [illegible] [illegible] [illegible]
Du tibia et l'obstacle [illegible] [illegible] [illegible] [illegible]
crête osseuse — Bien au contraire [illegible]
Ankylose — Quelques [illegible] [illegible]
La [illegible] [illegible] [illegible] [illegible] [illegible]
au cœur [illegible] dans la [illegible]

Il faut noter que l'homme malade a [illegible] [illegible] [illegible]

traitem[ent] rejeté ; mais ça a été sans succès.

Observat. n° (2). Arthrocace sénile. Infirmerie salle St Jacques N° 4. Service de Mr Cazalis. — Cotteron. Marie Joséphine entrée le 29. 8bre 1846 — a l'infirmerie le 14 juin 1852.

— Son père est mort très vieux ; il avait un asthme et n'était pas goutteux. Sa mère n'a jamais eu de rhumatismes — Une sœur n'a jamais eu la goutte. — Elle a été réglée à l'âge de 18 ans. — elle a eu un enfant à 22 ans — a cessé de voir à 48 ans — avant 50 ans elle faisait l'état de couturière après 50 ans elle a fait l'état de cuisinière — ses douleurs d'[illegible] ont commencé à 62 ans alors qu'elle était cuisinière — Vers 60 ans elle habita pour la première fois une chambre très humide où elle resta pendant 8 ans [illegible] cette chambre était sous les toits ; les murs étaient très humides ; les draps du lit, mouillés. Le jour elle travaillait cuisinant dans une cuisine humide — La malade était sanguine, pléthorique d'une forte constitution elle n'a jamais été malade antérieurement à son rhumatisme. Ni syphilis ni scrofule — Or à 62 ans, elle commença à sentir de la raideur dans la hanche gauche raideur accompagnée d'une douleur obtuse avec obscurité des mouvements — Ces douleurs se font bientôt sentir du côté droit de sorte qu'à cette époque la malade se sent raide et qu'elle marche avec une grande difficulté — elle éprouvait plus particulièrement beaucoup de peine pour s'asseoir — peu d'années après elle éprouve une sorte de douleur avec [illegible] sur le devant de la cuisse droite des masses musculaires de cette région — Elle entre à la pitié où elle resta 15 jours seulement. une application de ventouses lui a obtenu du soulagement mais non la guérison. — A l'époque où elle commença à souffrir de raideur dans la hanche droite elle s'aperçut que les doigts devenaient noueux ; ces nodosités se forment sans rougeur, elle fut éprouvée à la [illegible] un sentiment d'engourdissement. — Vers la même époque elle s'aperçut d'une grosseur qui survint sans rougeur et avec douleur obtuse au niveau de l'articulation sterno-claviculaire droite — C'est l'extrémité de la clavicule qui parait gonflée — A l'époque même où les hanches se sont prises elle a éprouvé de la raideur dans les épaules qui à cette époque gênait beaucoup le mouvement du bras. mais ces symptômes se sont amendés — Vers une époque qu'elle ne peut préciser, elle a eu du gonflement sans rougeur qui a duré 2 ans [illegible] dans l'articulation du coude gauche. elle est entrée alors 3 mois à l'hotel Dieu sans traitement ; elle en sortit amendée elle n'a jamais eu de raideur dans les poignets ni dans les coudes. Elle éprouve des craquements dans les genoux, elle n'en éprouve pas dans les hanches. + Il y a aujourd'hui 14 ans qu'elle est infirme — Pendant longtemps elle éprouvait de la difficulté à marcher surtout le matin [illegible] elle s'échauffait — mais bientôt elle dut cesser de marcher — Les variations atmosphériques ne paraissent pas avoir beaucoup d'influence sur le [illegible] des douleurs sourdes — Elle est entrée [illegible] avant d'entrer à la Salpêtrière, chez Mr Sandras, à l'hotel Dieu annexe où elle a fait usage de bains alcalins, de tisane de ~~sulfat~~ carbonat de soude ? sans amendement —. Elle est entrée le 22 jan[vier]

est rouge, tuméfié, douloureux. Les phénomènes disparaissent très rapidement dans l'influence de l'application de 15 sangsues ; mais 2 ou 3 jours après les doigts de la main, les poignets, puis les coudes se gonflent simultanément. Tout cela de grande presque d'une fièvre ; mais les douleurs sont très vives et causent de l'insomnie, d'où on a eu recours successivement aux sangsues sur les piqûres qui se pratiquent. Le mal ne s'amende pas et au 19 jours les difformités se montrent telles qu'on les voit aujourd'hui – à cette époque se dit le début la rétraction devient insurmontable. Les douleurs sont très vives pendant 19 jours ; puis elles diminuent d'intensité, mais la malade garde le lit pendant 8 mois – au bout de 19 jours dont j'ai parlé, et pendant les quels la malade continue à manger, les membres supérieurs s'amendent au point que la malade peut marcher un peu ; Mais, dès le début, les membres supérieurs à la région thénar sont déformés, contracturés comme on les voit aujourd'hui (la malade) sont bien qu'on débat il n'y a jamais eu de gonflement. Les articulations grandes ou petites des membres supérieurs – il s'est manifesté plutôt de l'origine une tendance à l'atrophie à l'amaigrissement. La profession de jupe d'un de rester ; L'enfant vient à terme sans accident. Il a aujourd'hui 18 ans et le porte la bizy – la mère n'a pas le nourrir parce que déjà les mouvements des mains étaient devenus insuffisants. A 27 ans elle se rend à St Louis où elle prend 8 fumigations, 8 bains de vapeurs qui procurent quelques mouvements – La malade a la suite du traitement pouvait boire seule. Cette amélioration dura peu. A 30 ans elle observa, que peu après et sans douleurs plus vives, les membres supérieurs devinrent de plus en plus difformes et tels sont à cette époque déjà tels qu'on les observe aujourd'hui – La malade est gaie, paraît aimer qu'on teigne un plombé, elle porte au cou des cicatrices scrofuleuses – Membres supérieurs : Les avant bras sont dans une pronation extrême ; les tendons des fléchisseurs du doigt forment au coude à la face antérieure de l'avant bras devenue postérieure. L'avant bras est en même temps fléchi sur le bras à angle obtus – par suite de la pronation le cubitus semble luxé et vient faire saillie sous la peau en arrière du carpe. Il en résulte à 2,0 en avant du pyramidal. Le radius a à peu près conservé ses rapports normaux avec le carpe. Il y a soudure par complète de l'articulation du poignet. La métacarpe est fortement fléchi sur l'avant bras – puis les phalanges sont en contracture dans une extension forcée ; elles forment avec les métacarpiens un angle obtus à dos convexe de 180° (angle droit 90°) Le pouce est à peu près normal – les mouvements sont très bornés quoique la malade puisse fermer la main ; elle peut cependant encore tenir une aiguille entre le pouce et l'index – Les phalanges sont fléchies à angle aigu sur les phalanges ; puis les phalangettes en contracture étendues sur les phalang-

tibias – pour le coude, l'extension est impossible, la flexion est bornée, la sagination impossible – les genoux sont demeurés raides ; la malade ne peut s'agenouiller ; il y a une sorte de demi flexion permanente et l'extension complète est impossible ; aussi la malade marche d'une manière particulière. Elle marche d'une béquilles, à aide. Mais elle ne peut guère faire que 200 pas. elle monte 20 fois des marches – la gêne provient aussi d'un gonflement assez, la rotule est immobile – L'extrémité supérieure du tibia et qui semble faire corps jusque avec elle – Il y a une sorte de exostose à la face postérieure – Pas de crête tibiale – Pas au coude pied – Pas d'orteils sont un peu fléchis, recroquillés dans une attitude. Un peu de gonflement des chevilles le soir. Les fonctions digestives sont régulières – Constipation habituelle – Pâleur, Souffle au cœur. Souffle dans les carotides. Bonnes

Il doit noter qu'à l'hôpital Necker on a eu soin de rechercher les microbes par des cultures répétées, mais sans succès.

est rouge, tuméfiée, douloureuse. Ces phénomènes disparaissent très rapidement sous l'influence de l'application de 25 sangsues; mais 2 ou 3 jours après les doigts de la main; les poignets, puis les coudes se gonflent simultanément. Tout cela se passe presque sans fièvre; mais les douleurs sont très vives et causent de l'insomnie; c'est en vain qu'on applique successivement des sangsues sur les jointures qui se prennent. Le mal ne s'amende pas et en 19 jours les difformités se montrent telles qu'on les voit aujourd'hui — a cette époque et dès le début, la rétraction devient invincible. Les douleurs ~~sont~~ très vives pendant 19 jours; puis elles diminuent d'intensité; mais la malade garde le lit pendant 8 mois — au bout des 19 jours dont j'ai parlé, et pendant lesquels la malade continue a manger, les membres inférieurs s'amendent au point qu'elle ~~malade~~ peut marcher un peu; mais, dès le début, les membres supérieurs se sont déformés, contracturés ~~comme on les voit aujourd'hui~~ a un degré extrême (la malade note bien qu'au début il n'y a jamais eu de gonflement ~~conti~~ des articulations grandes ou petites des membres supérieurs — il s'est manifesté plutôt, dès l'origine une tendance a l'atrophie a l'amaigrissement. La grossesse se passe bien du reste; l'enfant vient a terme sans accident. il a aujourd'hui 18 ans et se porte très bien — La mère n'a pu le nourrir parceque déja les mouvements des mains étaient devenus insuffisants. A 27 ans elle se rend a St Louis ou elle prend 8 fumigations, 8 bains de vapeur qui procurent quelques mouvements — La malade a la suite du traitem.t pouvait boire seule. Cette amélioration dura peu. a 30 ans elle observe, que peu a peu et sans douleurs plus vives, les membres supérieurs deviennent de plus en plus difformes et ils sont a cette époque déja tels qu'on les observe aujourd'hui — La malade est pâle, anaimique, son teint est plombé, elle porte au cou des cicatrices scrofuleuses — Membres supérieurs; — Les avant bras sont dans une pronation extrême; les tendons des fléchisseurs des doigts forment des cordes a la face antérieure de l'avant bras devenue postérieure. L'avant bras est en même temps fléchi sur le bras a angle obtus — par suite de la pronation le cubitus semble luxé et vient faire saillie sous la peau en arrière du carpe. Il est environ a 0,01 en avant du pyramidal. Le radius a a peu près conservé ses rapports normaux avec le carpe. Il y a soudure pqr complète de l'articulation du poignet.

Le métacarpe est fortement fléchi sur l'avant bras — puis les phalanges sont au contraire dans une extension forcée; elles forment avec les métacarpiens un angle obtus a sinus curviligne de 180° (angle droit de 100°) Le pouce est a peu près normal — Les mouvements sont trop bornés pour que la malade puisse fermer la main; elle peut cependant encore tenir une aiguille entre le pouce et l'index — Les phalangiens sont fléchis a angle aigu sur les phalanges; puis les phalangettes au contraire étendues sur les phalang. du moins la plupart. Il n'y a pas dans ces jointures apparence de tofus; il y a plutôt maigreur — Mais il y a quelques saillies osseuses tuberculiformes au niveau des petites jointures et on peut reconnaître par la palpation qu'il ne s'agit pas la seulement des têtes des os saillants par suite de subluxation — Mobilité obscure dans toutes les petites jointures; on ne peut pas constater de craquements. Les 2 membres supérieurs sont dans le même état a peu près. La main gauche un peu moins difforme que la droite. C'est la 2e type ou type de flexion, dans tout son développement. depuis longtemps les jointures sont indolentes; la malade y observe qqfois une moiteur locale — elles sont assez douloureuses la nuit surtout et la malade ne peut les laisser sous les couvertures. — Ce dont elle se plaint le plus, c'est d'une sensation de tiraillement dans le corps des membres, accompagnée qqfois de fourmillements. — Les épaules sont a peu près

~~L'articulation coxo-fémorale est assez libre et elle n'a jamais été douloureuse — genoux : ankylose complète dans une légère demi-flexion — cou-de-pied : ankylose complète. le pied droit est un peu dévié en dehors — des 2 articulations métac-phalangiennes du gros orteil sont un peu mobiles — Tous les autres orteils sont comme recroquillés, à peu près dans leur position naturelle mais fixés ankylosés. et comme d'un autre côté la peau fait corps avec les os, on les croirait de marbre. La plupart des jointures ont leur forme, leur volume normal. il y a cependant quelques saillies osseuses nouvelles — atrophie remarquable du corps des membres~~ U

Obs. n° 5. Hospice de la Salpêtrière. Laynard. 42 ans. femme de Chambre — Bâtiment St Jacques. 2e dortoir. — (Période d'invasion bien définie.)

Cette malade assure que son père et sa mère n'ont pas eu de douleurs. elle a un frère et une sœur qui en sont également exempts — Elle est restée à la campagne jusqu'à l'âge de 15 ans. là elle n'habitait pas un endroit humide. — elle a été réglée à l'âge de 16 ans — jamais elle n'a été malade à cette époque. Elle se rend à Paris à l'âge de 22 ans. Elle y habite de 23 à 28 ans une chambre extrêmt humide, au 3e étage sous un toit. l'eau y coulait contre les murs. le lit même était humide. Elle se maria à l'âge de 27 ans. à 28 ans commencent à apparaître les douleurs ; c'est à dire 5 ans après qu'elle eut commencé à habiter un lieu humide — pendant ces 5 années la malade n'avait cessé de se bien porter. les règles avaient eu lieu régulièrement — grossesse à l'âge de 29 ans — Pendant la grossesse il y a une légère exacerbation des douleurs — L'accoucht se fait à terme, sans accident — la malade n'allaite pas — Les suites de couches vont naturellement — l'enfant né bien portant, meurt au bout d'un an.

— C'est par les mains que les douleurs ont tout d'abord débuté. par les articulations du médius de la main gauche — puis les deux pouces ont été envahis symétriquement et simultanément. — Pendant un an environ, tout le mal s'est borné là — Les autres jointures se prennent ensuite successivement et insensiblement. puis vers 30 ans, un an après le début du mal, la malade est forcée de s'aliter — Elle reste au lit pendant 3 ans sans pouvoir se lever. (de 30 à 33 ans) — jamais, même au début de la période d'état elle n'a eu, assure-t-elle, de fièvre — elle n'a pas cessé de manger — Mais elle a observé que souvent à cette époque ses urines étaient troubles et rouges — en même temps elle avait des sueurs abondantes, surtout la nuit — La déformation des parties s'est établie presque aussitôt le début de la généralisation du mal, laquelle s'est effectuée en 2 ou 3 semaines — Elle s'est dès cette époque, montrée telle que nous la voyons aujourd'hui — Les douleurs étaient d'abord à peu près continues ; aujourd'hui elles ne se montrent plus que par intervalles — L'évolution complète de la maladie s'est opérée environ dans l'espace de 7 ans. aujourd'hui elle est dans son déclin — Jusqu'ici aucun traitement n'a été tenté — 9 mois après l'accouchement la malade est allée à St Louis où elle a demeuré pendant 4 mois ; là elle prenait des douches et des fumigations tous les jours, sans en éprouver une grande amélioration — État actuel : La malade est brune, d'une constitution nerveuse et bilieuse, maigre — aucun désordre viscéral apparent. — Pas de roideur dans le cou ni la machoire — épaules non ankylosées, mais roideur avec des frottements très marqués — Les coudes sont dans la demi flexion ; ils peuvent être fléchis mais non étendus par la malade. on y perçoit des craquements — Le poignet droit est mobile ; le gauche complètement ankylosé à angle droit, de manière à simuler une main-bot palmaire. La forme de la main droite est celle du 2e type (ou de flexion) — La déviation en masse des phalanges vers le bord cubital est très prononcée ; ces os sont fléchis sur les métacarpiens dont les têtes font saillie sur le dos de la main. il y a subluxation des phalanges en arrière de la tête des métacarpiens — flexion au niveau des articulations des phalanges avec les phalangines — saillie des têtes osseuses à ce niveau. extension de quelques phalangettes sur les phalanges — Le pouce : les métacarpiens sont dans l'abduction et comme luxés — La 1re phalange est au contraire dans la flexion forcée et la 2e dans l'extension — Entre le pouce resté un peu mobile et la 1re phalange de l'index, la malade peut pincer une aiguille avec laquelle elle peut coudre — La main gauche présente à peu près la même forme que la droite, mais la flexion y est beaucoup

mains prononcé. L'malade peut manger seule ; mais elle doit alors rapprocher sa tête de ses mains — Rien d'anormal des hanches — Deux plaques qui sont complètement ankylosées à angle droit — Sur le bord du condyle du fémur en dehors de petites exostoses qui font saillie dans la peau — Il en est de même au pourtour des condyles du tibia — La rotule immobile, ses rubans sur le côté externe de l'articulation — Les tibias ne présentent rien d'anormal — Les pieds ne sont ni déviés ni déformés, sont leur grand axe, la pointe du pied en dehors, par suite d'un léger degré d'abduction en dehors, sont leur grand axe, la pointe du pied en dehors — Les genoux sont en même temps portés un peu en dedans — En examinant les parties de profil on voit qu'il y a aussi subluxation du tibia en arrière du fémur — Ce qu'on peut d'ailleurs constater par la palpation. La tubérosité externe du tibia fait un peu saillie en dehors du condyle externe du fémur. — Les condyles ne sont pas ankylosés — Les doigts des pieds ne sont ni déformés ni douloureux, ni ankylosés — Les doigts de pieds ne sont ni déformés ni douloureux, ni ankylosés et la malade ne peut marcher — On la porte sur une chaise ou elle travaille assez toute la journée à l'aiguille.

Obs. n°6. — Hospice de la Salpêtrière (Rhumatisme articulaire chronique primitif — détails anatomiques) Nicolas. Marguerite — ouvrière en chaussons. Salle St Matthieu n°6. entrée le 14 mai 1872.

Indication Rapide des Symptômes — Le début a eu lieu il y a environ 12 ans — La malade n'a pas habité dans un endroit humide. Elle est à la Salpêtrière depuis 1867, elle y est entrée comme infirme — Il y a 10 ans déjà quelle présente les différentes douleurs qu'elle lui voit aujourd'hui — Le mal a débuté par les poignets, puis les petites articulations des mains et successivement — Depuis plusieurs années déjà, mais ce n'est que depuis ces derniers temps que la maladie s'est généralisée — Depuis plusieurs années déjà, la position de l'index est manifestement celle actuelle — Actuellement la malade se plaint de douleurs diffuses accrues par la pression et les efforts qui continuent, bien qu'elles soient moins vives aujourd'hui qu'à l'occasion de variations de température. — La différence est bornée, à peu près aux extrémités supérieures ; et bien que la plupart des jointures présentent de la raideur et des craquements, cependant la malade peut marcher. Elle se sert même encore un peu de ses mains — Les mains sont fléchies au niveau de l'articulation radio-carpienne et l'avant bras est dans une pronation — basilatérale. Le poignet n'est pas ankylosé, mais il est roidi et fléchi à angle droit — présente que des mouvements obscurs — Les phalanges sur les métacarpiens ; elles sont en outre subluxées, obtus — Les articulations métacarpo-phalangiennes ont quelque saillie notable, et donnent aux doigts l'aspect de nœuds — Les articulations supérieures a trouvé les téguments. Toutes les phalanges donnent aux mouvements sont également obscurs surtout l'opposition, sont en même temps déviés en masse et parallèlement, vers le bord cubital de la main — au contraire, les phalangines forment avec la phalangette un angle obtus ouvert du côté de la face dorsale — Enfin, les phalangettes sont fléchies sur les phalanges à angle presque droit ; c'est donc le 1er type avec tous les caractères — Dans toutes les parties les mouvements sont obscurs, mais ils ne sont pas nuls et la malade peut à un certain degré faire usage de ses mains, grâce surtout à la mobilité du pouce qui est également dans une abduction permanente assez prononcé. — La malade entre à l'infirmerie pour une pneumonie aiguë, dont elle meurt. — A l'autopsie, on trouve la pneumonie qui est au 3e degré (Pneumonie grenue) on ne constate rien d'officiel dans les viscères — Le cœur a été plus particulièrement examiné ; il ne présentait point d'altération notable — Les grandes jointures, du genou, des coudes, scapulo-humérale présentent quelques altérations avancées et multiples de cartilages ; une forte injection avec état villeux des synoviales ; du bourbillon offrent communément et dans un état semi-cartilagineux circonscrivent les têtes du fémur et du humérus. De la

Observation n° 2.

Hospice de la Salpêtrière. Bâtiment St Charles. 3e Dt. Mme Etard

agée de 45 ans. — ~~Rhumatisme Art. chronique primitif a évolution rapide.~~

Née de père et de mère l'un et l'autre domestiques de ferme. Le père est berger, est mort a l'age de 55 ans, d'une affection d'estomac, sans avoir eu de rhumatismes. Mère morte a 60 ans. idem — Mais le grand père a eu un Rhumme articulre aigu. La grand mère avait eu des rhumatismes chroniques et les mains déformées comme les a notre malade — elle a une soeur qui s'est toujours bien portée, bien qu'elle ait eu vie et habitation commune avec la malade. La malade a habité pendant les 19 premières années de sa vie, dans une petite maison très basse et très humide; — déjà vers l'age de 15 ans elle aurait eu des douleurs ~~dans~~ paraissant siéger dans les muscles l'épaule et le bras gauche et pour lesquelles un médecin consulté aurait ordonné de déplacer le lit de la malade trop voisin d'un mur humide. — Au bout de 8 ou 10 jours, l'etat normal des membres s'était rétabli, sauf un peu de raideur indolente vers le coude gauche. a part ces douleurs qui me paraissent avoir siégé dans les muscles, et un abcès du ganglion sous maxillaire gauche développé spontanément et dont la malade porte encore aujourd'hui des cicatrices, Mde Etard atteignit l'age de 19 ans, sans cesser de jouir d'une bonne santé (c'est vers l'age de 5 ou 6 ans que l'engorgement ganglionnaire s'est manifesté — a 16 ans les règles s'établissent aisément et elles ne cessent depuis de demeurer régulières et abondantes, bien que ne durant que 3 ou 4 jours — a 19 ans, elle vient a Paris, se met en maison, fatigue beaucoup, pendant 3 ou 4 ans — au bout d'un an, pendant l'été, sans cause connue, elle est prise de douleurs dans les articulations tibio-tarsiennes des deux cotés, qui l'obligent d'aller passer une quinzaine de jours a la campagne (il faut noter que les pieds n'étaient douloureux que dans les mouvements, la fièvre nulle, l'appetit intact.). au bout de 15 jours, tout paraissait rentré dans l'ordre — a 22 ans elle retourna au pays pour y habiter une maison sèche — Pendant toute sa vie, la malade, bien qu'elle ne soit pas misérable mange peu de viande; elle ne boit jamais de vin et ne commet aucun excès d'aucune sorte. — a 28 ans, n'etant pas mariée elle devient enceinte, ce qui l'affecte beaucoup moralement — Elle était enceinte de 6 semaines, lorsque les douleurs reparaissent — C'est par le genou gauche, que le mal débute cette fois — La jointure

les voit aujourd'hui — Elle éprouvait alors des sortes de crampes avec tendance invincible à la flexion de la plupart des jointures qu'elle faisait tous ses efforts pour vaincre cette flexion — ce qui la gênait surtout c'était la tendance qu'avaient les membres inférieurs à se fléchir au niveau des genoux — Mais la malade par un mécanisme ingénieux a mis fin à cette situation douloureuse ; elle a fait placer sous les membres un coussin en forme de plan incliné et elle a ainsi obtenu une demi flexion légère beaucoup moins douloureuse. — Pendant cette sorte de période d'acuité elle n'a cessé d'être réglée — elle a allaité son enfant qu'on lui apportait sur son lit — au bout de 11 mois l'enfant meurt (la malade est inconnue) à la suite de l'émotion que cet événement lui causa les règles ont disparu pendant 2 mois. Les urines assure-t-elle n'ont jamais présenté rien de remarquable — Au bout de 7 ans, l'ankylosée aussi infirme était telle que nous la voyons aujourd'hui et au bout de ce temps les douleurs avaient spontanément diminué — Alors on l'a placée sur une charrette et on l'a transportée à Paris où elle a été admise par complaisance à l'hôpital du Midi, dans le service de Mr Ricord, où elle est restée 19 mois. On n'a rien tenté contre le mal. Les douleurs étaient encore continues mais assez supportables — les variations de temps n'avaient alors d'influence sur elle. La nuit seule les exaspérait — la malade est sortie au bout de 19 mois de l'hôpital du Midi pour entrer à la Salpêtrière où elle est déjà depuis 20 ans. — Elle était encore souffrante quand elle y est entrée, mais les douleurs ne reparaissaient guère qu'aux changements des saisons — aucune thérapeutique n'a été essayée à l'hospice — Depuis 20 ans cette femme est couchée dans la position où nous la voyons aujourd'hui — Elle n'a cessé de se bien porter pendant ce temps et elle n'a même éprouvé aucune indisposition notable. *État actuel*. Maigreur ou mieux atrophie générale — Teinte blafarde des téguments, souffle anémique au cœur et dans les vaisseaux du cou — Volume normal du cœur — La malade est dans le décubitus dorsal ; elle ne quitte jamais le lit — Elle jouit d'une bonne santé, on peut le dire et prend son mal en patience — Aujourd'hui les douleurs ont complètement cessé — Les urines sont normales. *État des jointures*. Art. tempor. maxillaire — La malade ne peut ouvrir la bouche qu'incomplètement ; quand elle baille, craquements dans les articulations temporo-maxillaires — Elle ne peut baisser la tête, le cou est tout à fait raide — Les jointures scapulo-humérales paraissent ankylosées (elles n'ont jamais été douloureuses) mais la malade peut encore exécuter quelques mouvements de totalité du bras au moyen de l'omoplate. Tout le membre supérieur est alors soulevé d'une seule pièce sans flexion — les 2 coudes sont complètement ankylosés ; les bras à angle droit sur les avant-bras lesquels sont dans la pronation et appliqués contre la poitrine — Les poignets sont dans la flexion, l'extrémité inférieure du radius et du cubitus font saillie du côté du dos de la main — Toutes les articulations métacarpo-phalangiennes sont un peu mobiles et dans les mouvements on y entend de légers craquements — Les phalanges sont fléchies sur les métacarpiens — Les articulations des doigts sont toutes déformées — La forme de la main est extrêmement bizarre, mais elle se rapproche beaucoup du 1er type que j'ai admis ou type d'extension ; c'est-à-dire qu'il y a successivement flexion des phalanges, puis extension des phalangines puis enfin flexion des phalangettes. Les pouces sont dans l'abduction, sont encore mobiles — La main est sèche la peau y est comme collée sur les os dont les têtes font saillie sous forme de tubercules. il n'y a pas de gonflement noueux véritable au niveau des jointures et il n'y a pas lieu de songer à l'accumulation de matière tophacée à leur niveau. — La malade en raison des mouvements des phalanges et des mouvements d'épaule peut encore porter des aliments à sa bouche, à l'aide d'une fourchette dont le manche est long de deux pieds et demi. elle s'en sert pour piquer des aliments qu'on divise préalablement et les porter ensuite à sa bouche en faisant glisser l'instrument avec une de ses mains, tandis que l'autre main le dirige.

Directement

Obs. n° 24 Hospice de la Salpêtrière. — Cuny. anne célibataire, née le 28 frimaire an 12. Entrée le 28 fevrier 1834. Division des incurables. —

Le père de cette femme est mort à 78 ans; il n'a jamais eu ni rhumatisme ni goutte. La mère non plus que — Elle a deux sœurs bien portantes et exemptes de rhumatismes — Elle a été réglée à 20 ans — à cette époque, elle avait des flueurs blanches, mais elle n'a pas eu les pâles couleurs — Une fois réglée, l'écoulem.t a eu lieu tous les mois régulièrement — elle voyait pendant 3 jours seulement, mais perdait abondamment — Dans sa jeunesse elle n'a éprouvé aucune maladie. Depuis l'âge de 14 ans elle est en maison — partout où elle a servi elle a été bien nourrie, bien logée; elle n'a jamais habité d'endroit humide — à 28 ans elle devient grosse ~~[illegible]~~; elle accouche à terme et sans accident d'un enfant bien portant d'abord, mais qui mourut à l'âge de 11 mois — Vers le 5e mois de la grossesse elle quitte Paris et va habiter une maison de laboureur — mais elle couche dans une chambre parfaitement saine — Vers le 6e mois de la grossesse elle s'aperçoit en tillant du chanvre, qu'elle éprouve de la gêne dans les mouvements, et de la douleur dans les articulations métacarpo-phalangiennes du pouce et de l'index de la main droite — Cette douleur est à peine accompagnée d'un peu de rougeur — quelque temps après le genou droit se prend; cette jointure devient rouge, mais surtout gonflée et on applique une 12e de sangsues qui soulagent momentaném.t Mais, peu après, les jointures tibio-tarsiennes se prennent à leur tour, puis les poignets. Mais dans ces deux dernières jointures, même au début, il n'y a ni rougeur, ni gonflement, et seulement un sentiment de faiblesse et comme d'engourdissement — L'accouchement s'opère bien — Les lochies et la sécrétion du lait ont lieu normalement. — 8 jours environ après l'accouchement, au commencement du mois d'octobre, la malade étant encore dans le sang, par un temps froid, se rend à une source où elle lave du linge; elle revient transie. Les douleurs qui avaient à peu près disparu reparaissent tout à coup, et cette fois, toutes les jointures de la main se prennent et en même temps de nouveau toutes les articulations du cou-de-pied — Cette fois, la douleur et la gêne des mouvements sont les seuls symptômes et il n'y a ni rougeur ni gonflement. Puis au bout de quelques jours toutes les jointures du corps ou à peu près sont envahies simultanément sans cause apparente. — Dès lors, tout mouvement devient impossible et depuis ce temps, la malade n'est jamais sortie de son lit — Les machoires, les mains, les orteils les cous-de-pied, les genoux, les coudes &c. toutes les articulations sont prises ~~cette fois~~ à l'exception des épaules et des hanches. Malgré cette rapide invasion il ne se manifeste pas de fièvre ou du moins la malade l'assure — Elle n'a pas cessé un seul jour de manger, dit-elle; et elle avait même conservé un certain appétit — à partir de cette époque, les douleurs se font sentir presque sans interruption pendant 4 ans. Elle insiste bien sur ce fait que, les jointures nouvellem.t prises au début de la période d'état n'ont jamais paru gonflées — L'usage des membres, dès le début, a été presque complètement aboli — Chaque jour on levait la malade pendant 10 minutes — Un amaigrissement rapide s'est prononcé et en peu de temps elle est devenue très pâle — aucun traitement n'a été dirigé contre le mal — Les douleurs étaient plus vives la nuit que le jour et elles empêchaient le sommeil — on renouvelait les douleurs en provoquant des mouvements — Dès le début les membres articulaires ont pris une attitude vicieuse, et ce qui gênait le plus la malade, ce n'était pas tant la raideur des jointures qu'un sentiment de faiblesse, et une sorte de tremblement nerveux qui empêchaient la précision des mouvements — peu à peu les membres se sont fléchis, contracturés et ils sont devenus crochus comme on les

Le 29 Xbre 1854 est entré un homme nommé Destruches Philippe — agé de 22 ans

Rolieur Salle St Charles N° 1.

Resté dans une habitation taillée dans le roc depuis l'age de quatre ans jusqu'à huit; de douze a quatorze ans resté dans une maison humide, de 19 a 20 ans dans une chambre au rez-de-chaussée non aérée; venu jusqu'à l'age de vingt ans sans maladie, depuis deux ans ~~ée~~ de quinze à quinze jours près de l'un de l'autre, allant au bal sortir avec la chemise mouillée et eprouvait des frissons durant deux jours. —

travaillé dans une fabrique d'allumettes, dans une cave, depuis l'âge de treiz a quinze ans — depuis dix huit mois presque toujours du rhume.

Rhumatisme articulaire chronique Primitif: avec déformation des jointures, hydrarth. ostéophytes. mais sans contract. musculaire. Cependant les doigts commencent a se déplacer en masse vers le bord Cubital: