

16^{ème} leçon de ma 6^{ème}
D'après l'enseignement de Sorbonne.

Cypré Gastéropode

I.

Embryogenie

Prendre par Cypré de
Vermetus

pour mon travail.

II

Comparaison avec le céphale
et le dentale.

mettre les différences.

III.

Où vient cet œuf.

impossibilité de répondre.
sans s'orienter.

IV.

Orientons nous.

Describe un Limaçon

Mieux se prendra
aller prendre le fameux cliché
dont on ne peut sortir

~~Limneus stagnalis~~


1^{er} Helix Gomatia

est le plus gros.

~~Dextres
Limneus stagnalis.
Senestres.
Planorbis.~~

~~Nutrition. V~~

~~Digestion =~~



anus. a droite.

~~B.~~

~~Circulation.~~

~~un cœur 1 Ventricule.~~

~~Limneus
= Communication extérieures { Pleurobole
Delthyf.~~

~~C Corps de Bojanus.~~

~~Cequil est (o)~~

~~ou a dû Rein = urine
Poump.~~

~~histoire de la pourpre.~~

~~Complète
avec photographies =~~

16^{ans}

(2)

V.

Reproduction

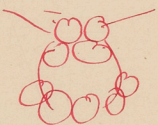
Description d'après Baudouin

VI

Système nerveux

toujours même type

Lymnées. Haquoli



Trois chox.

I^o ganglion du Centre =

II^o = otocyste
nerf-acoustique

III^o =
organe nouveau
du Lymnées.

Nota
Cette leçon faite
à propos d'attribution = à Paris même
heure 10'

Je n'ai fait qu'un petit
d'essai sur les embryons
et la pourpre.

Tout ce qui est rayé n'a pas été fait.
La circulation la respiratoire.

16^e Lec. (1^{er} 2^{es} parties de la leçon)

Organe de Bojanus.
est un aéphale.

Belle est l'organisation du Dentale


Génération.
fait important.

posons nous cette question

1. Quel groupe se rapproche
le plus.
- Le plus.

{ impair.
un seul orifice. } Gasteropode
Deviation à droite

Dans le sac de Bojanus = aéphale.




Embryogenèse

Liberte — un disque moteur.



Coquille. nat. impaire



quelque chose de plus:

Homoto-gastrique.

ici langue = développement
ici pas =

non un rapprocher du Gasteropode
non éloigné des aéphales.

Résumé

Locomotion.

pied d'un aéphale.

La même lein porte par l'aéphale
mais il y a du Gasteropode

2. { méthy - vers la langue
au dehors du système nerveux.

manœuvre.

bubuleux.
ni d'un, ni d'autre.

Coquille Solenoïde

fausse position de do^t Deshayes.

Digestion = Langue = foie.

Circulation

simplicité plus grande.
rapprocher de Annelidés

Respiration rien

Remarque générale.

plus un type d'éline plus il présente de
propre. Aéphale de gasteropode.



Pied
est 3 hat des aéph.

Coque foie — glande génital } est le
Gasteropode

à l'écouler le pied au dehors de l'écouleur.

Vermeux - naît.

Le Manteau. former un sac
ou tube



C'est même chose, sur le
Gasteropode.

Deplacement,

l'anus - - -
l'orifice genital s'ouvre a droit de l'
tube.

mais il faut de Additions
à deux ovifères = -

1° Bouche Cete. M. M.
tentacle
deux Cornes.

2° Genitaux
organes fécondateurs
Copulateurs }
attachés à la fécondation.

3° Pied
opercule =

Premier III Criton

Manteau Caste =

Cete.
cu.
orifice genitaux } par l'ouverture

Manteau Braconnier.

maine vitale
corps de Bojanus.
cœur.

reunir - à Venir lundi.

Le Gasteropode offre plus
de types que
l'Acéphale

nécessité de quelques Groupes.

- 1° Classification de Cuvier

2° réduire cela à =.

Heterobranchie
gasteropode Mus.
Heteropneustes
Pectinibranchie.
Pulmonés
~~Heteropneustes~~
Pulmonés.